

Hospital de Jerez

**memoria
2010**

HOSPITAL





CARTA DEL GERENTE

La Memoria del Hospital de Jerez 2010 recoge los datos básicos de la actividad de nuestros centros conjuntamente con los recursos que el SAS pone a disposición de nuestros ciudadanos y profesionales.

El extraordinario hacer y la excelencia clínica de cada uno de los profesionales de nuestra Organización y su capacidad de coordinación ha hecho posible que dicha actividad asistencial del año 2010 haya sido llevada a cabo.

Durante ese año se pusieron en marcha nuevos servicios tales como la implantación de técnicas de inseminación artificial, el trasplante de médula ósea de pacientes no emparentados, la unidad de logopedia o la instalación de la Resonancia Magnética Nuclear.

Además, la continua coordinación con Atención Primaria y con hospitales de nuestro entorno ha mejorado los circuitos de asistencia y acortado los tiempos de espera para las diversas consultas, procedimientos diagnósticos e intervenciones quirúrgicas.

Termino agradeciendo desde esta Dirección Gerencia a todas las personas, organizaciones o instituciones que desde dentro o fuera de nuestro Hospital han colaborado en la mejora de la prestación de los servicios, que vienen sin duda a redundar en la legitimación de nuestro Sistema Sanitario Público.

Manuel Herrera Sánchez
Director Gerente del Hospital de Jerez



ÍNDICE

« Área hospitalaria de Jerez: población por municipio y sexo.....	5	Neurología	45
« Cartera de servicios	7	Oftalmología	47
« Principales Indicadores de actividad	9	Oncología y Paliativos	49
Hospitalización	10	Otorrinolaringología	51
GRD's más frecuentes	12	Pediatría y Neonatología	53
Consultas externas.....	13	Reumatología	57
Urgencias	15	Salud Mental	59
Quirófanos	17	Traumatología	61
Maternoinfantil	20	Urología	63
« Indicadores UGC Asistenciales	22	« Indicadores UGC de apoyo	65
Cardiología	23	Anatomía patológica	66
Cirugía	25	Bioquímica, Hematología y Laboratorio Microbiología	67
Cuidados críticos y Urgencias	27	Farmacia	68
Dermatología.....	28	Medicina Preventiva	69
Digestivo	29	Bloque Quirúrgico y Rehabilitación.....	71
Endocrinología	31	Radiología	72
Ginecología y Obstetricia	33	« Actividad Enfermera.....	74
Hematología Clínica	36	« Atención Ciudadana.....	78
Infecciosas	38	« Datos económicos.....	84
Medicina Interna	39	« Docencia e Investigación.....	88
Nefrología	41	« Publicaciones y Ensayos Clínicos.....	91
Neumología-Alergología	43		





Población



ÁREA HOSPITALARIA DE JEREZ: POBLACIÓN POR MUNICIPIOS Y SEXO

		Total	Varones	Mujeres
02012	Área Hospitalaria de Jerez	378.406	187.282	191.124
CPE Jerez		213.312	104.565	108.747
11020	Jerez de la Frontera	208.896	102.315	106.581
11902	San José del Valle	4.416	2.250	2.166
CPE Sanlúcar		92.297	46.198	46.099
11016	Chipiona	18.722	9.395	9.327
11032	Sanlúcar de Barrameda	66.541	33.251	33.290
11037	Trebujena	7.034	3.552	3.482
CPE Villamartín		72.797	36.519	36.278
11003	Algar	1.538	801	737
11006	Arcos de la Frontera	31.449	15.780	15.669
11010	Bornos	8.109	4.029	4.080
11011	Bosque (El)	2.098	1.080	1018
11017	Espera	3.969	1.985	1.984
11026	Prado del Rey	5.948	2.953	2.995
11029	Puerto Serrano	7.116	3.609	3.507
11041	Villamartín	12.570	6.282	6.288



Fuente: Instituto Nacional de Estadística. Copyright INE 2010 (modificado por JPC)



[volver al índice](#)

Cartera de servicios



Área Médica

Alergología
Cardiología
Cuidados Paliativos
Digestivo
Dietética
Endocrinología
Hematología Clínica
Hospital de Día Oncohematológico
Infeciosas
Medicina Interna
Nefrología
Neumología
Neurología
Oncología Médica
Psiquiatría
Rehabilitación y Fisioterapia
Reumatología

Área Pediátrica

Pediatría
Neonatología
UCI Neonatal
Urgencia Pediátrica

Área Quirúrgica

Anestesia y Reanimación
Cirugía General
Cirugía Plástica
Cirugía Vasculat
Dermatología
Ginecología y Obstetricia
Hospital de Día Quirúrgico
Oftalmología
Otorrinolaringología
Traumatología
Urología

Área de Cuidados Críticos y Urgencias

Cuidados Intensivos
Urgencia General

Área Diagnóstica

Anatomía Patológica
Diagnóstico por Imagen
Laboratorio de Bioquímica
Laboratorio de Hematología e Inmunología
Laboratorio de Microbiología
Neurofisiología


Área de Apoyo Clínico

Admisión y Atención al Usuario
Docencia, Investigación y Biblioteca
Documentación Clínica y Sistemas de Información
Farmacia
Medicina Preventiva

Área de Gestión y Logística

Asesoría Jurídica
Compras y Suministros
Contabilidad y Control Económico
Facturación
Hostelería
Informática
Mantenimiento
Prevención de Riesgos Laborales
Recursos Humanos y Atención al Profesional





Indicadores de actividad

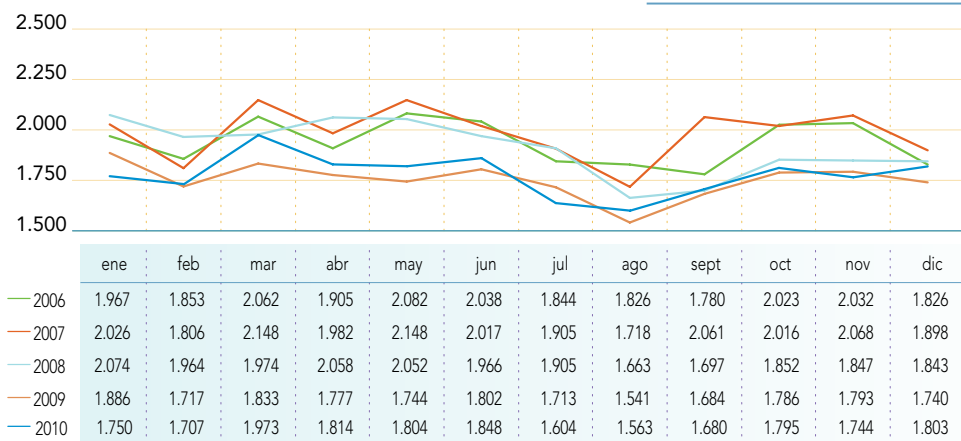
[volver al índice](#)



HOSPITALIZACIÓN

	TOTAL				
	2010	2009	2008	2007	2006
Nº de camas (promedio)	503	508	527	533	524
Ingresos INIHOS	21.085	21.016	22.895	23.793	23.238
Altas INIHOS	20.303	20.222	22.103	22.682	22.491
Estancia Media INIHOS	6,73	7,03	6,83	6,83	7,07
% Ocupación	77,28	79,65	81,14	83,57	85,88
Indice de Rotación	48,69	41,34	43,45	44,65	44,35
Intervalo de Sustitución	1,90	1,80	1,59	1,34	0,23
Frecuentación x 10.000 hab.	561	559	623	703	778
% Mortalidad sobre altas	3,67	3,82	3,26	3,42	3,08
Indice Utilización Estancias	0,9493	0,9553	0,9662	0,9789	0,9526
Indice Mix GRD	1,5785	1,5347	1,4613	1,4368	1,4075

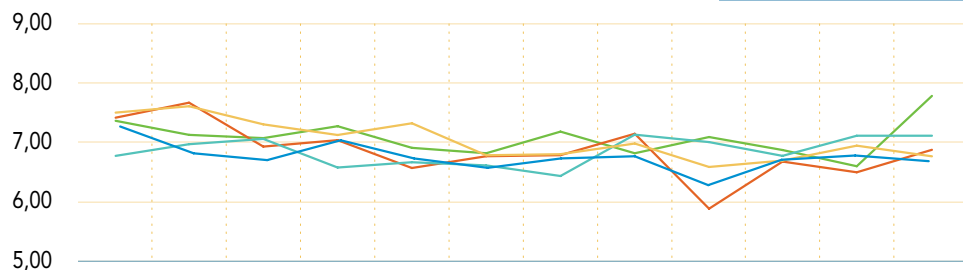
Ingresos desde Admisión





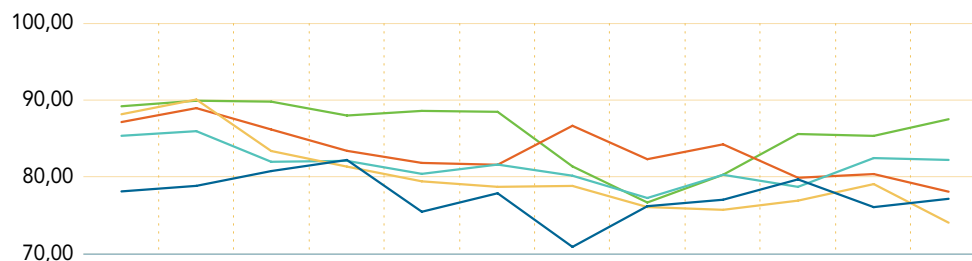
HOSPITALIZACIÓN

Estancia Media

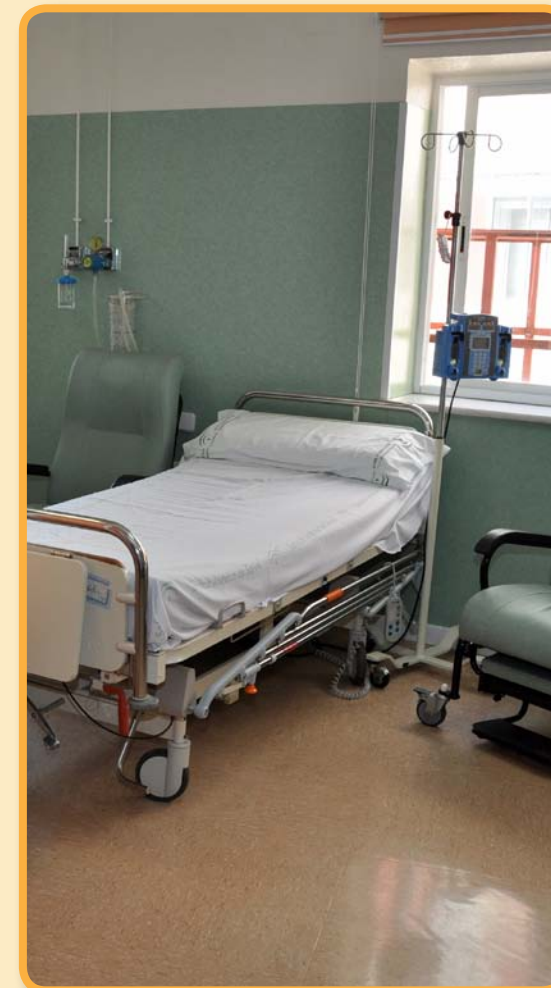


	ene	feb	mar	abr	may	jun	jul	ago	sep	oct	nov	dic
— 2006	7,36	7,12	7,07	7,26	6,91	6,82	7,17	6,82	7,09	6,87	6,60	7,79
— 2007	7,41	7,67	6,91	7,02	6,57	6,75	6,77	7,14	5,89	6,66	6,49	6,86
— 2008	6,76	6,96	7,06	6,56	6,66	6,60	6,44	7,13	7,00	6,76	7,10	7,10
— 2009	7,50	7,61	7,30	7,11	7,31	6,78	6,79	6,98	6,59	6,69	6,94	6,76
— 2010	7,28	6,80	6,67	7,03	6,70	6,53	6,70	6,74	6,22	6,68	6,76	6,65

% de Ocupación



	ene	feb	mar	abr	may	jun	jul	ago	sept	oct	nov	dic
— 2006	89,15	89,96	89,77	88,03	88,59	88,45	81,43	76,72	80,31	85,61	85,32	87,52
— 2007	87,15	89,00	86,17	83,46	81,82	81,63	86,67	82,40	84,24	79,91	80,47	78,12
— 2008	85,31	86,00	81,99	82,14	80,39	81,66	80,23	77,30	80,34	78,79	82,47	82,27
— 2009	88,09	90,11	83,30	81,29	79,34	78,60	78,82	76,07	75,63	76,87	79,02	74,09
— 2010	78,30	78,93	80,90	82,41	75,60	78,00	71,09	76,23	77,07	80,10	76,57	77,21

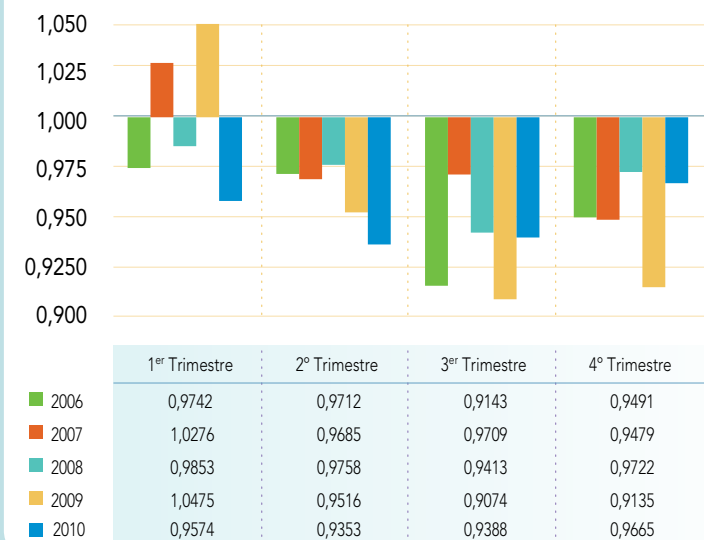




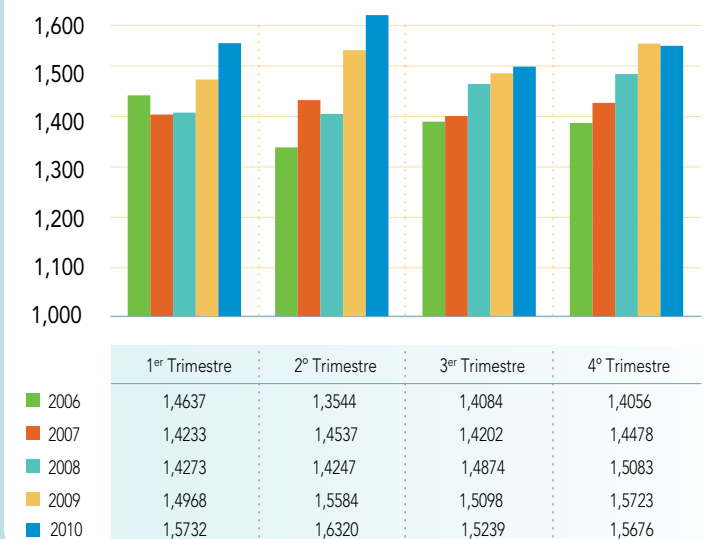
GRD'S MÁS FRECUENTES

GRD	TIPO	DESCRIPTOR	FRE-HOS	EM-HOS	EM-STD	IND-IUE	GAN-POT
373	M	PARTO VAGINAL SIN COMPLICACIONES	2.265	2,56	2,50	1,0259	147
127	M	INSUFICIENCIA CARDIACA & SHOCK	479	8,60	8,67	0,9919	0
371	Q	CESAREA. SIN COMPLICACIONES	397	4,49	4,91	0,9143	0
372	M	PARTO VAGINAL CON COMPLICACIONES	370	2,95	3,04	0,9697	0
14	M	ICTUS CON INFARTO	301	8,56	9,54	0,8969	0
370	Q	CESAREA. CON COMPLICACIONES	283	4,73	5,64	0,8393	0
544	M	ICC & ARRITMIA CARDIACA CON CC MAYOR	274	9,99	10,82	0,9232	0
87	M	EDEMA PULMONAR & INSUFICIENCIA RESPIRATORIA	273	8,29	9,25	0,8962	0
430	M	PSICOSIS	244	20,64	19,44	1,0615	293
541	M	NEUMONIA SIMPLE Y OTROS TRAST.RESPIRATORIOS EXC. BRONQUITIS & ASM	239	11,79	11,40	1,0343	92
125	M	TRAST.CIRCULATORIOS EXCEPTO IAM. CON CATETERISMO SIN DIAG. COMPLE	197	3,55	4,93	0,7194	0
124	M	TRAST.CIRCULATORIOS EXCEPTO IAM. CON CATETERISMO & DIAG. COMPLEJO	193	6,51	7,95	0,8185	0
852	Q	PROCEDIMIENTO CARDIOVASCULAR PERCUTANEO CON STENT NO LIBERADOR DE	191	6,20	5,85	1,0597	68
494	Q	COLECISTECTOMIA LAPAROSCOPICA SIN EXPLORAC. CONDUCTO BILIAR SIN C	186	3,50	3,63	0,9635	0
629	M	NEONATO. PESO AL NACER >2499 G. SIN P.QUIR.SIGNIF.. DIAG NEONATO	183	3,81	3,07	1,2426	135
854	Q	PROCEDIMIENTO CARDIOVASCULAR PERCUTANEO CON STENT LIBERADOR DE FA	167	4,67	5,53	0,8445	0
88	M	ENFERMEDAD PULMONAR OBSTRUCTIVA CRONICA	155	8,38	8,93	0,9384	0
533	M	OTROS TRAST. SISTEMA NERVIOSO EXC. AIT. CONVULSIONES & CEFALEA CO	150	10,89	15,70	0,6935	0
219	Q	PROC. EXTR.INFERIOR & HUMERO EXC. CADERA.PIE.FEMUR EDAD>17 SIN CC	147	6,66	6,10	1,0924	82
886	M	OTROS DIAGNOSTICOS ANTEPARTO SIN PROCEDIMIENTO QUIRURGICO	146	2,79	3,39	0,8237	0
557	M	TRASTORNOS HEPATOBILIARES Y DE PANCREAS CON CC MAYOR	141	12,40	14,23	0,8717	0
818	Q	SUSTITUCION DE CADERA EXCEPTO POR COMPLICACIONES	135	9,36	9,19	1,0181	23
208	M	TRASTORNOS DEL TRACTO BILIAR SIN CC	134	6,33	7,01	0,9024	0
82	M	NEOPLASIAS RESPIRATORIAS	131	10,60	10,63	0,9974	0
204	M	TRASTORNOS DE PANCREAS EXCEPTO NEOPLASIA MALIGNA	127	9,20	8,81	1,0447	49

Índice de Utilización de Estancias



Índice Mix-GRD





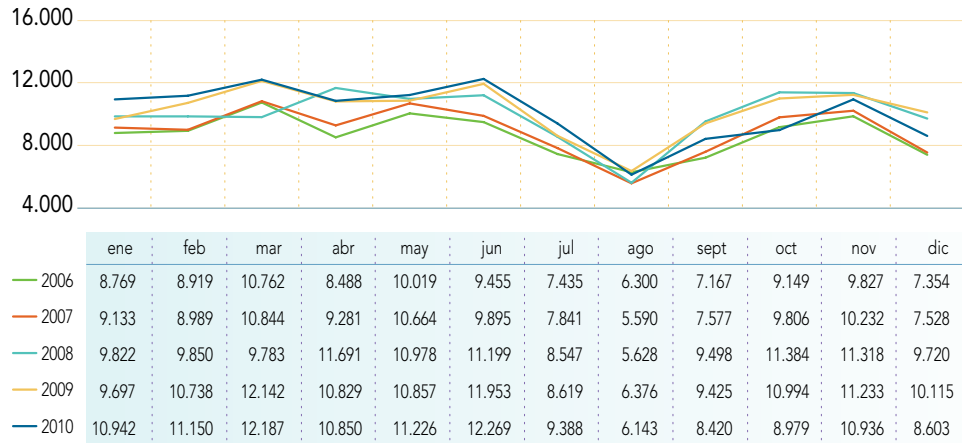
CONSULTAS EXTERNAS

	TOTAL				
	2010	2009	2008	2007	2006
Totales realizadas	481.652	491.741	481.849	441.428	440.042
Primeras realizadas	121.093	122.978	119.418	107.380	103.644
Interconsultas	84.014	98.723	75.827	53.601	41.300
Sucesivas realizadas	276.545	270.040	286.604	280.447	295.098
% Revisiones	57,42	54,92	59,48	63,53	67,06
Frecuentación x 10.000 hab.	12.814	13.082	18.035	13.049	13.346


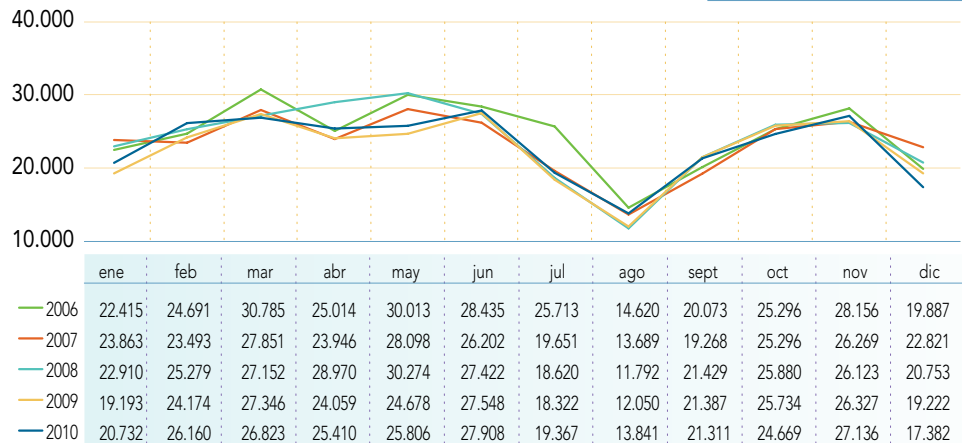


CONSULTAS EXTERNAS

Primeras Consultas AP



Consultas Sucesivas





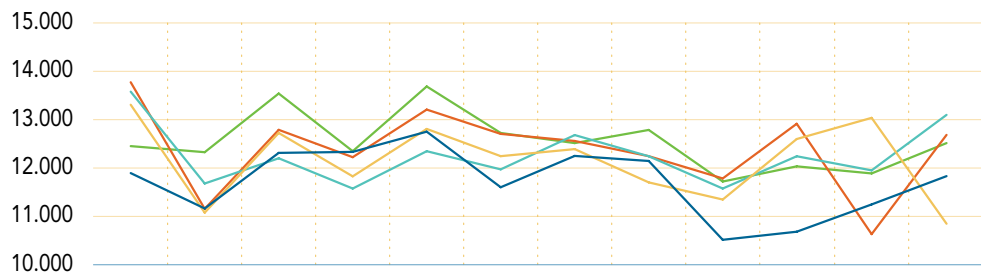
URGENCIAS

	TOTAL				
	2010	2009	2008	2007	2006
Total Urgencias	140.654	145.811	147.071	148.684	150.530
Urgencias no ingresadas	129.199	133.918	134.381	134.664	134.432
Presión urgencias	54,33	56,59	55,43	58,92	69,27
Frecuentación x 10.000	3.742	3.879	5.505	4.395	5.038
% Urgencias ingresadas	8,14	8,16	8,63	9,43	10,69



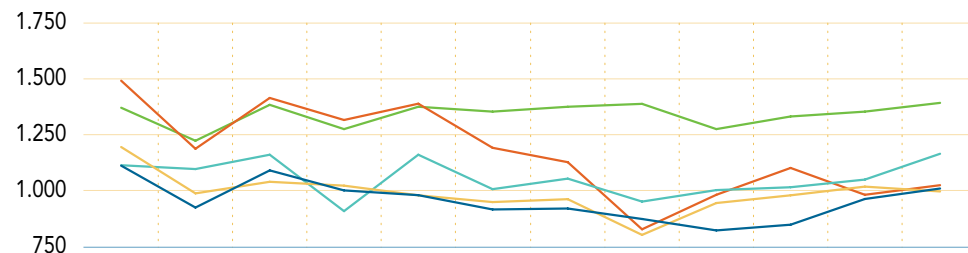
URGENCIAS

Urgencias Atendidas



	ene	feb	mar	abr	may	jun	jul	ago	sept	oct	nov	dic
— 2006	12.449	12.314	13.541	12.353	13.687	12.714	12.511	12.791	11.721	12.039	11.891	12.519
— 2007	13.774	11.150	12.790	12.221	13.207	12.710	12.565	12.252	11.791	12.918	10.633	12.673
— 2008	13.579	11.674	12.184	11.592	12.332	11.962	12.667	12.233	11.576	12.236	11.940	13.096
— 2009	13.309	11.065	12.716	11.821	12.798	12.233	12.391	11.686	11.330	12.580	13.034	10.848
— 2010	11.895	11.153	12.304	12.316	12.752	11.595	12.239	12.128	10.516	10.678	11.249	11.829

Urgencias ingresadas



	ene	feb	mar	abr	may	jun	jul	ago	sept	oct	nov	dic
— 2006	1.370	1.225	1.384	1.277	1.373	1.353	1.374	1.387	1.275	1.334	1.352	1.394
— 2007	1.493	1.186	1.413	1.316	1.386	1.190	1.125	830	980	1.099	980	1.022
— 2008	1.114	1.097	1.162	911	1.161	1.005	1.052	952	1.004	1.017	1.048	1.167
— 2009	1.197	991	1.041	1.023	982	950	962	805	945	980	1.020	997
— 2010	1.114	923	1.090	1.000	980	915	918	871	825	845	963	1.011

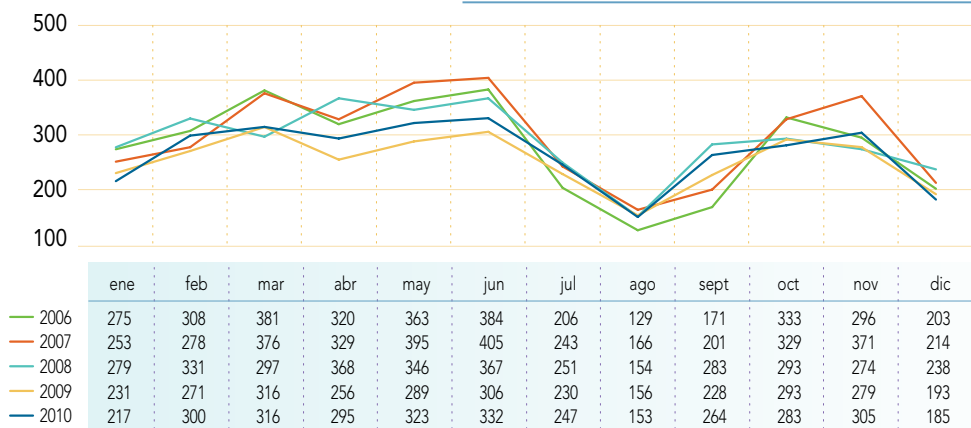




QUIRÓFANOS

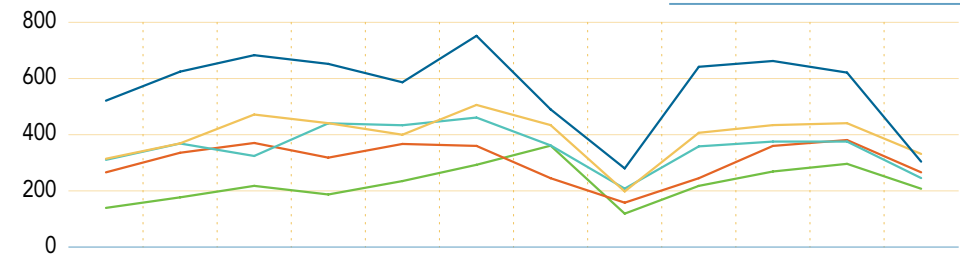
	TOTAL				
	2010	2009	2008	2007	2006
Int. Urgentes con ingreso	2.210	2.130	2.144	2.400	3.009
Int. Programadas con ingreso	3.220	3.048	3.481	3.568	3.369
Cirugía Mayor Ambulatoria	6.804	4.722	4.238	3.665	2.687
Otras Ambulatorias (inc Urgentes)	2.615	4.112	3.676	3.100	1.561
Total Intervenciones	10.024	7.770	7.719	7.233	6.056
% Sustitución CMA	88,70	85,62	79,07	72,99	66,38
% Potencial Ambulatorios	37,06	31,99	38,03	45,61	40,40
% Ahorro Potencial Estancias	25,79	20,35	25,08	27,87	29,86

Intervenciones programadas con Ingreso



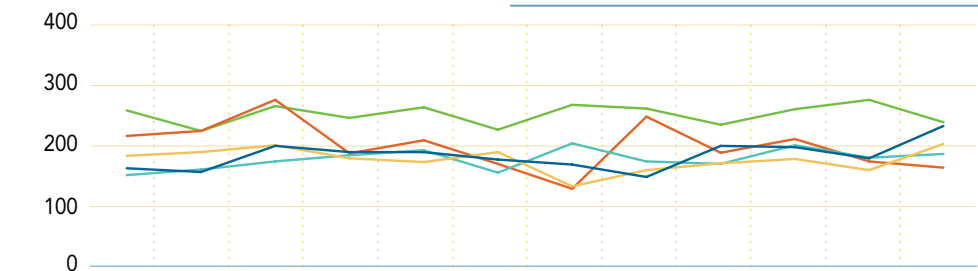
QUIRÓFANOS

Intervenciones de CMA



	ene	feb	mar	abr	may	jun	jul	ago	sept	oct	nov	dic
2006	135	174	214	183	232	291	361	119	215	265	293	205
2007	266	334	368	318	366	360	246	158	244	357	381	267
2008	306	365	323	440	431	461	360	208	356	372	373	243
2009	312	365	469	438	398	506	433	198	406	431	438	328
2010	519	624	682	652	584	752	489	280	639	661	620	302

Intervenciones Urgentes con Ingreso

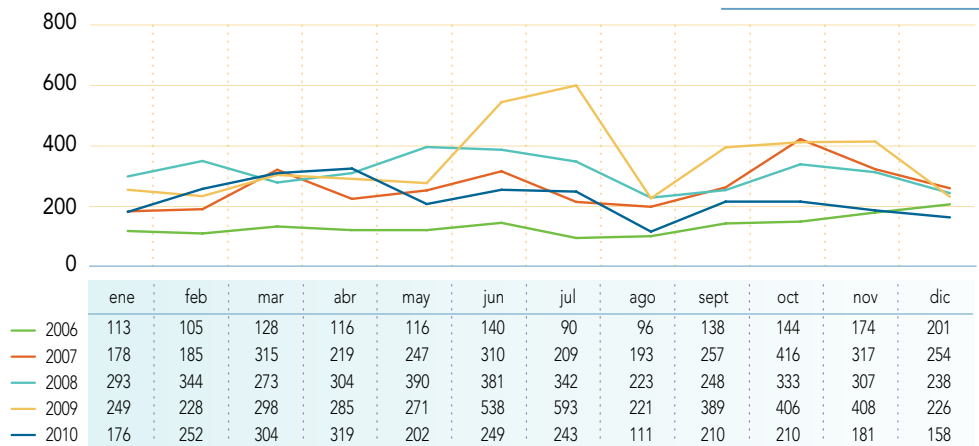


	ene	feb	mar	abr	may	jun	jul	ago	sept	oct	nov	dic
2006	257	224	264	245	262	226	266	260	234	259	274	238
2007	216	224	274	188	209	171	131	247	189	211	175	165
2008	153	162	175	185	193	157	204	175	171	201	181	187
2009	184	190	201	180	174	190	135	161	172	179	161	203
2010	164	158	200	190	190	178	170	150	200	198	180	232

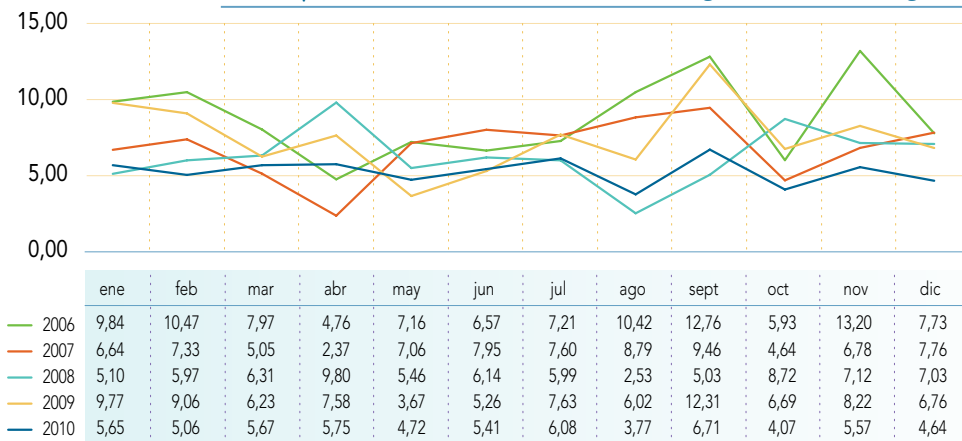


QUIRÓFANOS

Otras Ambulatorias



% Suspensiones de Intervenciones Programadas con Ingreso





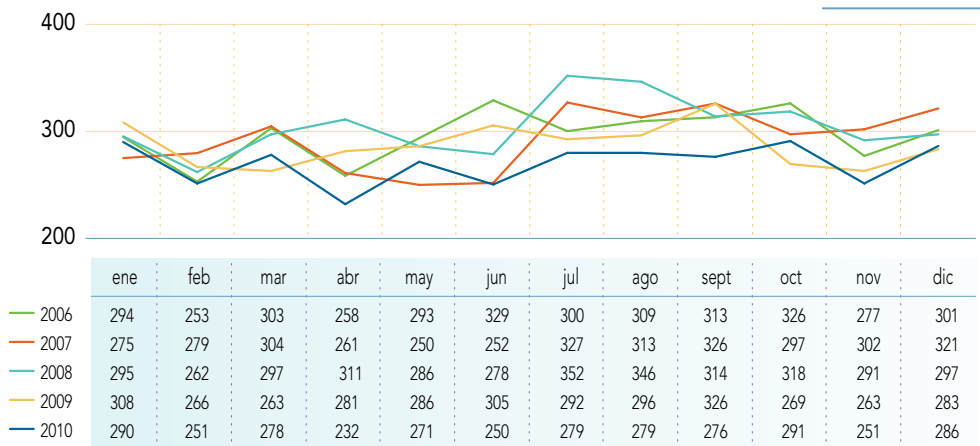
MATERNO INFANTIL

	TOTAL				
	2010	2009	2008	2007	2006
Total partos	3.234	3.438	3.647	3.505	3.556
Partos vaginales asistidos	2.546	2.691	2.792	2.577	2.482
Cesareas realizadas	688	747	855	928	1.074
% Cesáreas	21,27	21,73	23,44	26,48	30,20
% Epidurales en parto vaginal	82,72	82,65	82,74	84,13	86,10
Media de partos/día	8,86	9,42	9,99	9,60	9,74

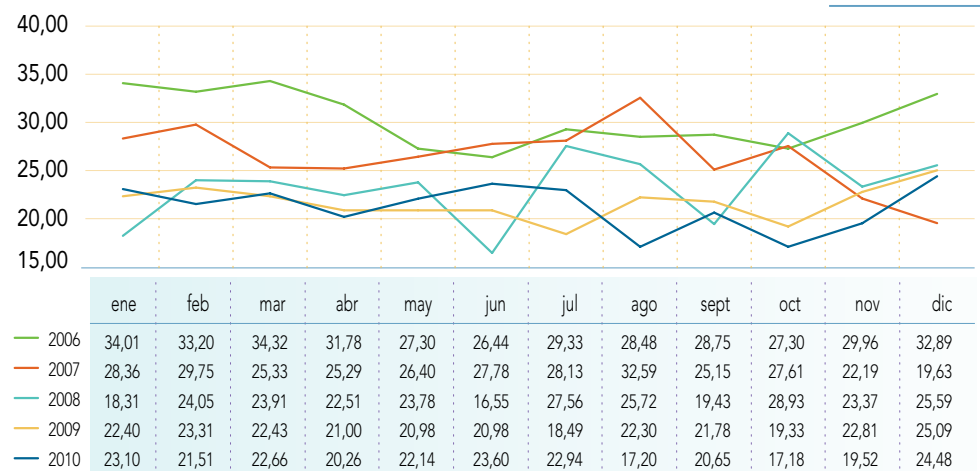


MATERNO INFANTIL

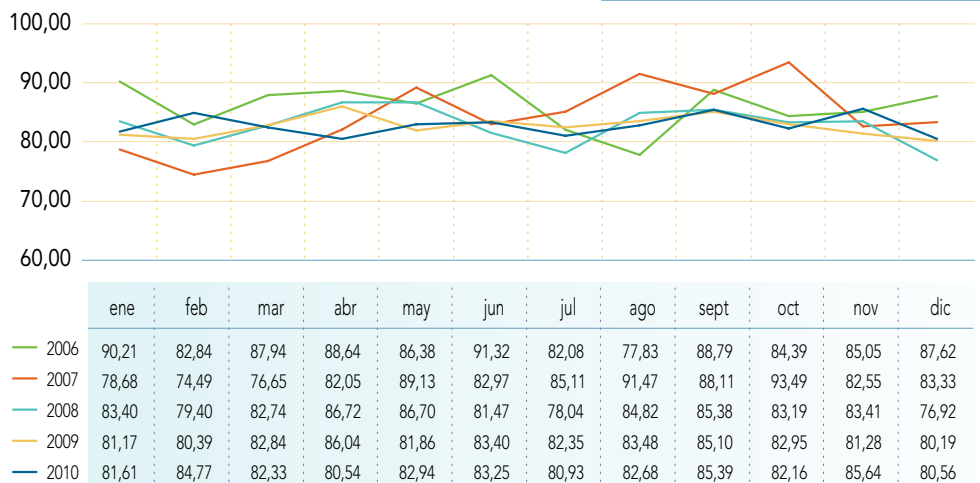
Total Partos



% Cesáreas



% Epidurales en Parto Vaginal





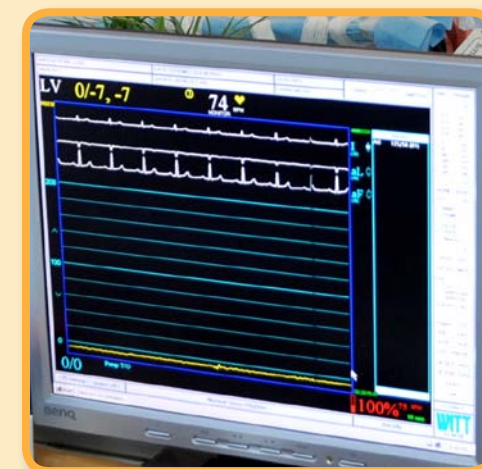
Indicadores UGC Asistenciales

[volver al índice](#)

CARDIOLOGÍA

HOSPITALIZACIÓN	TOTAL				
	2010	2009	2008	2007	2006
Nº de camas (promedio)	38	38	38	38	24
Ingresos INIHOS	1.608	1.568	1.624	1.681	1.626
Altas INIHOS	1.749	1.764	1.687	1.737	1.633
Estancia Media INIHOS	5,15	6,73	6,95	7,04	6,88
% Ocupación	72,53	95,50	102,49	106,36	162,89
Indice de Rotación	42,32	41,26	42,74	44,24	67,75
Intervalo de Sustitución	1,95	0,32	-0,17	-0,42	0,35
Frecuentación x 10.000 hab.	1	42	44	50	54
% Mortalidad sobre altas	28	30	25	37	27
Indice Utilización Estancias	0,8912	1,0991	1,0063	1,1278	1,1154
Indice Mix GRD	1,8083	1,7370	1,6943	1,6165	1,6230

CONSULTAS EXTERNAS	TOTAL				
	2010	2009	2008	2007	2006
Totales realizadas	16.179	16.529	20.330	15.283	15.169
Primeras realizadas	3.512	3.495	3.568	3.406	3.214
Interconsultas	2.587	2.868	2.873	2.168	1.633
Sucesivas realizadas	10.080	10.166	13.889	9.709	10.322
% Revisiones	62,30	61,50	68,32	63,53	68,05
Frecuentación x 10.000 hab.	430	440	553	452	508



CARDIOLOGÍA

HOSPITAL DE DÍA Y PRUEBAS DIAGNÓSTICAS	TOTAL				
	2010	2009	2008	2007	2006
Ecocardiografía	5.125	5.006	5.105	4.641	4.693
Pruebas de esfuerzo	1.257	1.446	2.061	910	873
Monitorización ambulatoria	2.053	2.397	2.254	1.960	1.752
Cateterismo cardiaco	1.277	1.080	953	853	872

URGENCIAS	TOTAL				
	2010	2009	2008	2007	2006
Urgencias ingresadas	1.054	1.078	1.152	1.249	1.224
Presión urgencias	65,55	68,75	70,94	74,30	75,28

GRD	DESCRIPTOR	FRE_HOS	EM_HOS	EM_STD	IND_IUE	GAN_POT
125	TRAST.CIRCULATORIOS EXCEPTO IAM. CON CATETERISMO SIN DIAG. COMPLE	191	3,48	4,93	0,7052	0
852	PROCEDIMIENTO CARDIOVASCULAR PERCUTANEO CON STENT NO LIBERADOR DE	186	5,82	5,85	0,9947	0
124	TRAST.CIRCULATORIOS EXCEPTO IAM. CON CATETERISMO & DIAG. COMPLEJO	184	6,24	7,95	0,7845	0
127	INSUFICIENCIA CARDIACA & SHOCK	168	8,85	8,67	1,0208	29
854	PROCEDIMIENTO CARDIOVASCULAR PERCUTANEO CON STENT LIBERADOR DE FA	167	4,67	5,53	0,8445	0
139	ARRITMIAS CARDIACAS & TRASTORNOS DE CONDUCCION SIN CC	98	3,52	5,20	0,6775	0
808	PROCED. CARDIOVASC. PERCUTANEOS CON IMA. FALLO CARDIACO O SHOCK	94	7,21	6,98	1,0325	22
140	ANGINA DE PECHO	67	5,28	6,55	0,8060	0
143	DOLOR TORACICO	54	4,11	4,83	0,8503	0
122	TRAST.CIRCULATORIOS CON IAM SIN COMPL. MAYORES ALTA CON VIDA	49	7,71	6,18	1,2474	75



CIRUGÍA

HOSPITALIZACIÓN	TOTAL				
	2010	2009	2008	2007	2006
Nº de camas (promedio)	34	35	36	36	36
Ingresos INIHOS	1.742	1.606	1.857	1.823	1.767
Altas INIHOS	1.813	1.667	1.944	1.907	1.877
Estancia Media INIHOS	5,25	5,38	5,26	5,27	6,26
% Ocupación	84,54	78,05	86,60	83,81	100,59
Indice de Rotación	51,24	45,67	51,58	50,64	49,08
Intervalo de Sustitución	0,96	1,51	0,81	1,02	0,46
Frecuentación x 10.000 hab.	46	43	51	54	59
% Mortalidad sobre altas	0,55	0,54	0,82	0,78	1,47
Indice Utilización Estancias	0,9274	0,8537	0,8875	0,8528	0,8907
Indice Mix GRD	1,6257	1,6958	1,6183	1,6020	1,6779

CONSULTAS EXTERNAS	TOTAL				
	2010	2009	2008	2007	2006
Totales realizadas	20.094	21.355	20.971	20.286	19.736
Primeras realizadas	7.088	7.079	6.815	6.666	6.595
Interconsultas	3.012	5.026	4.326	2.604	2.395
Sucesivas realizadas	9.994	9.250	9.830	11.016	10.746
% Revisiones	49,74	43,32	46,87	54,30	54,45
Frecuentación x 10.000 hab.	535	568	570	600	661

URGENCIAS	TOTAL				
	2010	2009	2008	2007	2006
Urgencias ingresadas	709	720	751	738	639
Presión urgencias	28,54	14,33	17,36	28,34	36,16



CIRUGÍA

QUIRÓFANOS	TOTAL					
	2010	2009	2008	2007	2006	2005
Int. Urgentes con ingreso	720	720	650	763	788	765
Int. Programadas con ingreso	958	902	1.011	969	979	1.199
Cirugía Mayor Ambulatoria	599	455	363	326	191	150
Otras Ambulatorias (inc Urgentes)	657	1.274	869	805	333	283
% Sustitución CMA	63.71	58.18	46.90	45.03	32.21	
% Potencial ambulatorios	44,76	38.97	43.63	41.98	41.06	
% Ahorro potencial Estancias	28.76	22.95	25.13	24.24	28.70	

GRD	DESCRIPTOR	FRE_HOS	EM_HOS	EM_STD	IND_IUE	GAN_POT
494	COLECISTECTOMIA LAPAROSCOPICA SIN EXPLORAC. CONDUCTO BILIAR SIN C	186	3,50	3,63	0,9635	0
167	APENDICECTOMIA SIN DIAGNOSTICO PRINCIPAL COMPLICADO SIN CC	119	3,21	3,27	0,9808	0
290	PROCEDIMIENTOS SOBRE TIROIDES	80	2,49	3,15	0,7894	0
160	PROCEDIMIENTOS SOBRE HERNIA EXCEPTO INGUINAL & FEMORAL EDAD>17 SI	66	3,74	3,91	0,9568	0
883	APENDICECTOMIA LAPAROSCIPICA	64	3,66	3,40	1,0762	16
149	PROCEDIMIENTOS MAYORES DE INTESTINO DELGADO & GRUESO SIN CC	61	9,89	11,24	0,8802	0
158	PROCEDIMIENTOS SOBRE ANO & ENTEROSTOMIA SIN CC	59	3,03	2,77	1,0936	16
148	PROCEDIMIENTOS MAYORES DE INTESTINO DELGADO & GRUESO CON CC	53	16,81	15,90	1,0571	48
585	PROCEDIMIENTO MAYOR ESTOMAGO.ESOFAGO.DUODENO.I.DELGADO & GRUESO C	46	24,17	24,19	0,9992	0
258	MASTECTOMIA TOTAL POR NEOPLASIA MALIGNA SIN CC	45	3,11	5,37	0,5787	0



CUIDADOS CRÍTICOS Y URGENCIAS

HOSPITALIZACIÓN	TOTAL				
	2010	2009	2008	2007	2006
Nº de camas (promedio)	17	17	17	17	17
Ingresos INIHOS	708	695	799	758	780
Altas INIHOS	302	223	339	315	271
Estancia Media INIHOS	4,43	4,45	3,93	4,07	4,28
% Ocupación	78,03	75,98	86,62	78,52	81,14
Indice de Rotación	41,65	40,10	73,82	70,41	69,18
Intervalo de Sustitución	1,25	1,41	0,61	1,11	0,61
Frecuentación x 10.000 hab.	1	1	1	1	1
% Mortalidad sobre altas	10,58	13,03	9,66	9,63	10,91
Indice Utilización Estancias	0,7767	0,6869	0,5909	0,5375	0,4610
Indice Mix GRD	3,9286	4,0032	3,8505	3,7517	3,0819

URGENCIAS GENERALES	TOTAL				
	2010	2009	2008	2007	2006
Total Urgencias	90.243	92.867	92.925	95.089	95.870
Urgencias no ingresadas	82.492	84.926	85.117	86.559	86.513
Urgencias ingresadas	7.751	7.941	7.808	8.530	9.357
Presión urgencias	53,41	38,74			
Frecuentación x 10.000	2.401	2.471	3.478	3.559	3.588
% Urgencias ingresadas	8,59	8,55	8,40	8,97	9,76
% Ingresos en Observación	14,75	16,91			

GRD	DESCRIPTOR	FRE_HOS	EM_HOS	EM_STD	IND_IUE	GAN_POT
116	OTRAS IMPLANTACIONES DE MARCAPASOS CARDIACO PERMANENTE	68	4,31	6,19	0,6958	0
584	SEPTICEMIA CON CC MAYOR	16	15,31	12,47	1,2273	45
123	TRAST.CIRCULATORIOS CON IAM. EXITUS	14	3,14	6,98	0,4498	0
533	OTROS TRAST. SISTEMA NERVIOSO EXC. AIT. CONVULSIONES & CEFALEA CO	14	5,21	15,70	0,3318	0
810	HEMORRAGIA INTRACRANEAL	9	1,33	10,51	0,1265	0
550	OTROS PROCEDIMIENTOS VASCULARES CON CC MAYOR	7	6,00	12,44	0,4824	0
585	PROCEDIMIENTO MAYOR ESTOMAGO.ESOFAGO.DUODENO.I.DELGADO & GRUESO C	6	12,83	24,19	0,5304	0
543	TRAST.CIRCULATORIOS EXCEPTO IAM. ENDOCARDITIS. ICC & ARRITMIA CON	5	3,60	10,71	0,3362	0
548	IMPLANTACION O REVISION DE MARCAPASOS CARDIACO CON CC MAYOR	5	4,00	13,01	0,3075	0
878	TRAQUEOSTOMIA CON VENT MEC +96h O SIN DXP ORL SIN INTV QUIR MAYOR	5	27,00	54,64	0,4942	0

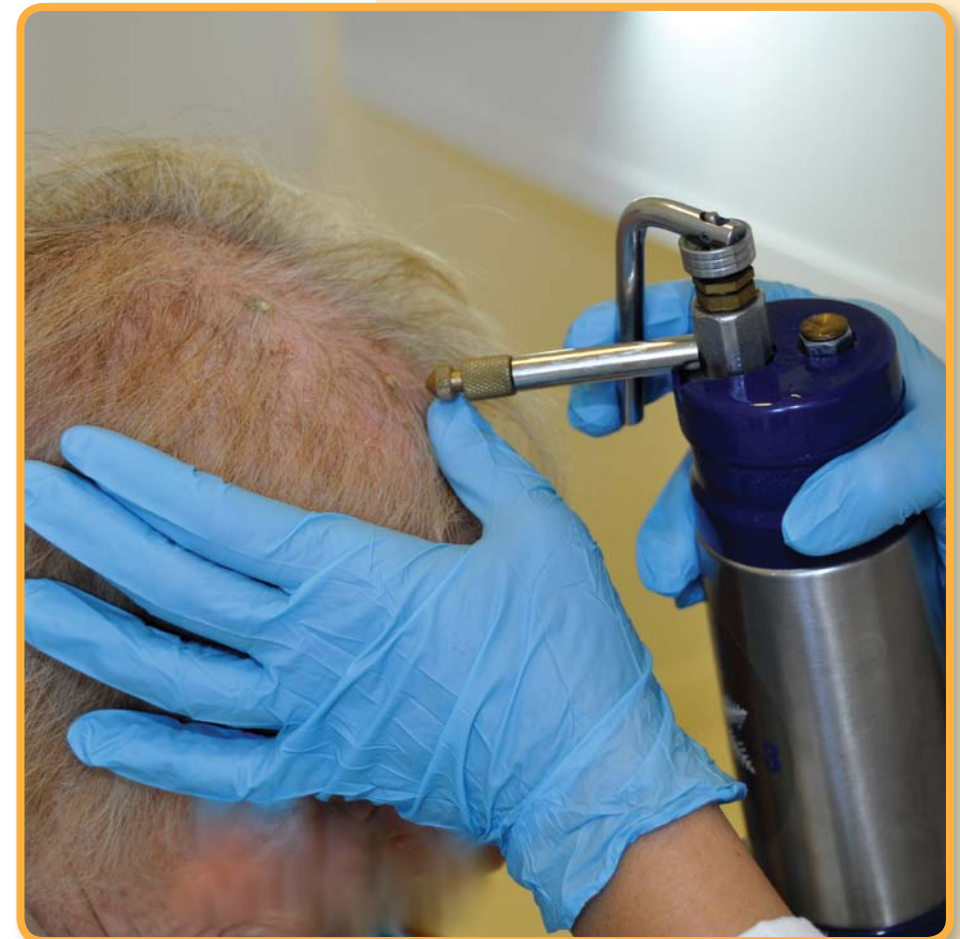


DERMATOLOGÍA

CONSULTAS EXTERNAS	TOTAL				
	2010	2009	2008	2007	2006
Primeras A.P.	12.409	13.980	12.445	10.984	9.506
Interconsultas	1.670	2.213	2.678	2.244	2.101
Sucesivas	5.958	5.049	7.063	6.048	5.759
Totales	20.037	21.242	22.186	19.276	17.366
% Revisiones	29,73	23,77	31,84	31,38	33,16
Frecuentación x 10.000 hab.	533,07	565,13	603,44	569,80	581

HOSPITAL DE DÍA MÉDICO	TOTAL				
	2010	2009	2008	2007	2006
Sesiones de Terapia con corticoides, BRM e Inmunoterapia	193	198	128		

QUIRÓFANOS	TOTAL				
	2010	2009	2008	2007	2006
Cirugía Mayor Ambulatoria	50	36	62	39	0
Otras Ambulatorias (inc Urgentes)	855	503	565	624	596



DIGESTIVO

HOSPITALIZACIÓN	TOTAL				
	2010	2009	2008	2007	2006
Nº de camas (promedio)	29	27	28	28	28
Ingresos INIHOS	1.405	1.422	1.309	1.308	1.377
Altas INIHOS	1.304	1.295	1.055	1.129	1.120
Estancia Media INIHOS	8,15	7,98	7,73	7,51	6,92
% Ocupación	116,51	123,88	108,30	103,79	102,05
Indice de Rotación	48,17	52,67	49,18	49,18	3,71
Intervalo de Sustitución	-1,16	-1,54	-0,59	-0,27	-0,14
Frecuentación x 10.000 hab.	37	38	37	41	3
% Mortalidad sobre altas	2,25	2,48	2,31	2,76	2,01
Indice Utilización Estancias	1,0071	1,0298	1,0664	0,9390	0,9464
Indice Mix GRD	1,4377	1,3280	1,2951	1,5119	1,3586

CONSULTAS EXTERNAS	TOTAL				
	2010	2009	2008	2007	2006
Totales realizadas	18.116	18.748	17.399	17.198	18.612
Primeras realizadas	5.404	5.217	4.697	3.751	4.271
Interconsultas	3.246	3.191	2.501	2.391	1.722
Sucesivas realizadas	9.466	10.340	10.201	11.056	12.619
% Revisiones	52,25	55,15	58,63	64,29	67,80
Frecuentación x 10.000 hab.	482	499	473	508	623



DIGESTIVO

HOSPITAL DE DÍA Y PRUEBAS DIAGNÓSTICAS	TOTAL				
	2010	2009	2008	2007	2006
Sesiones de Terapia con corticoides, BRM e Inmunoterapia	484	430	364		
Endoscopia vía oral	1.838	2.172	1.866	3.054	2.278
Endoscopia vía rectal	2.514	2.209	1.612	2.215	1.807
CPRE Y PEC	142	82			

URGENCIAS	TOTAL				
	2010	2009	2008	2007	2006
Urgencias ingresadas	1.147	1.157	1.058	1.071	1.089
Presión urgencias	81.64	81,36	80,52	81,88	79,08

GRD	DESCRIPTOR	FRE_HOS	EM_HOS	EM_STD	IND_IUE	GAN_POT
204	TRASTORNOS DE PANCREAS EXCEPTO NEOPLASIA MALIGNA	120	9,22	8,81	1,0470	50
183	ESOFAGITIS. GASTROENTERITIS & TRAST.DIGEST. MISCELANEOS EDAD>17 S	93	6,98	6,99	0,9984	0
208	TRASTORNOS DEL TRACTO BILIAR SIN CC	92	7,03	7,01	1,0022	2
557	TRASTORNOS HEPATOBILIARES Y DE PANCREAS CON CC MAYOR	86	13,06	14,23	0,9180	0
174	HEMORRAGIA GASTROINTESTINAL CON CC	67	8,34	8,07	1,0336	18
175	HEMORRAGIA GASTROINTESTINAL SIN CC	67	5,57	5,94	0,9377	0
179	ENFERMEDAD INFLAMATORIA INTESTINAL	64	11,22	8,88	1,2632	150
207	TRASTORNOS DEL TRACTO BILIAR CON CC	61	10,85	9,52	1,1395	81
202	CIRROSIS & HEPATITIS ALCOHOLICA	48	6,35	7,85	0,8091	0
189	OTROS DIAGNOSTICOS DE APARATO DIGESTIVO EDAD>17 SIN CC	44	6,14	4,84	1,2693	57



ENDOCRINOLOGÍA

HOSPITALIZACIÓN	TOTAL				
	2010	2009	2008	2007	2006
Nº de camas (promedio)	2	2	2	2	2
Ingresos INIHOS	28	27	25	46	35
Altas INIHOS	40	32	40	55	46
Estancia Media INIHOS	2,25	2,20	2,57	2,84	2,65
% Ocupación	16,30	10,55	14,75	23,70	19,59
Indice de Rotación	14,00	13,50	12,50	23,00	17,50
Intervalo de Sustitución	11,53	18,66	14,86	9,13	0,58
Frecuentación x 10.000 hab.	1	1	1	1	1
% Mortalidad sobre altas	0,00	0,00	0,00	0,00	0,00
Indice Utilización Estancias	0,5922	0,4159	0,5547	0,4599	0,5727
Indice Mix GRD	0,8684	1,0313	0,9231	0,9286	0,8913

CONSULTAS EXTERNAS	TOTAL				
	2010	2009	2008	2007	2006
Totales realizadas	15.934	16.103	20.296	15.542	16.278
Primeras realizadas	2.863	2.813	2.754	2.603	2.546
Interconsultas	2.039	1.809	1.575	1.351	1.257
Sucesivas realizadas	11.032	11.481	15.967	11.588	12.475
Revisiones	69,24	71,30	78,67	74,56	76,64
Frecuentación x 10.000 hab.	424	428	552	459	545



ENDOCRINOLOGÍA

HOSPITAL DE DÍA Y PRUEBAS DIAGNÓSTICAS	TOTAL				
	2010	2009	2008	2007	2006
Educación para la diabetes	2.545	2.787	3.096		

URGENCIAS	TOTAL				
	2010	2009	2008	2007	2006
Urgencias ingresadas	26	27	25	34	31
Presión urgencias	92,86	100,00	100,00	73,91	94,29

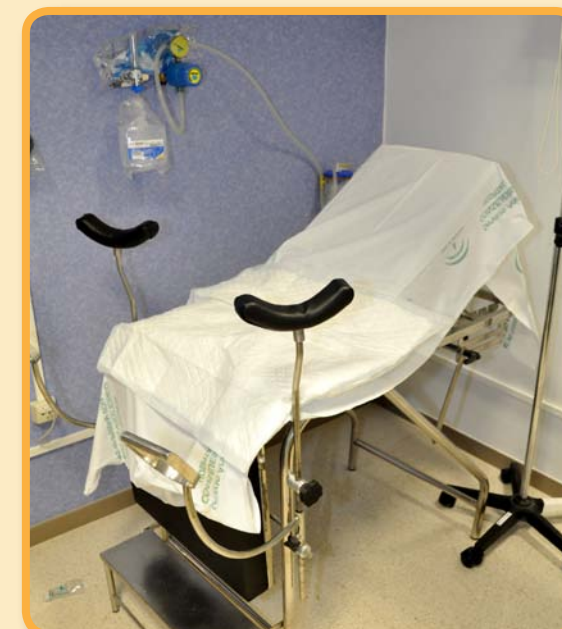
GRD	DESCRIPTOR	FRE_HOS	EM_HOS	EM_STD	IND_IUE	GAN_POT
295	DIABETES EDAD<36	20	3,80	5,83	0,6522	0
294	DIABETES EDAD>35	12	4,08	7,96	0,5128	0
301	TRASTORNOS ENDOCRINOS SIN CC	3	5,00	4,14	1,2073	3
297	TRASTORNOS NUTRICIONALES & METABOLICOS MISCELANEOS EDAD>17 SIN CC	1	1,00	9,40	0,1064	0
300	TRASTORNOS ENDOCRINOS CON CC	1	3,00	8,09	0,3709	0
566	TRAST. ENDOCRINO. NUTRIC. & METAB. EXC. TRAST. DE INGESTA O FIBRO	1	7,00	13,00	0,5384	0



GINECOLOGÍA Y OBSTETRICIA

Ginecología

HOSPITALIZACIÓN Ginecología	TOTAL				
	2010	2009	2008	2007	2006
Nº de camas (promedio)	14	13	26	34	34
Ingresos INIHOS	775	521	920	1.393	1.649
Altas INIHOS	772	505	919	1.368	1.582
Estancia Media INIHOS	2,03	2,69	2,84	3,41	3,73
% Ocupación	33,62	29,96	28,61	39,74	51,07
Indice de Rotación	55,36	39,08	35,38	40,97	48,50
Intervalo de Sustitución	4,01	6,28	7,08	5,18	3,58
Frecuentación x 10.000 hab.	21	14	25	41	55
% Mortalidad sobre altas	0,00	0,59	0,00	0,07	0,00
Indice Utilización Estancias	0,5711	0,6549	0,7859	0,8443	0,9571
Indice Mix GRD	1,3861	1,2019	1,1206	1,1538	1,0553



CONSULTAS EXTERNAS Ginecología	TOTAL				
	2010	2009	2008	2007	2006
Totales realizadas	20.150	20.228	19.419	22.083	24.440
Primeras realizadas	11.334	12.408	11.842	10.776	10.353
Interconsultas	1.229	1.453	1.225	2.395	2.869
Sucesivas realizadas	7.587	6.367	6.352	8.912	11.218
% Revisiones	37,65	31,48	32,71	40,36	45,90
Frecuentación x 10.000 hab.	536	538	650	739	818

URGENCIAS (Ginecología + Tocología)	TOTAL				
	2010	2009	2008	2007	2006
Total Urgencias	14.457	14.343	14.883	14.366	14.742
Urgencias no ingresadas	11.913	11.567	11.318	10.230	9.408
Urgencias ingresadas	82,40	80,65	76,05	71,21	63,83
Presión urgencias	54,76	65,30	67,57	67,95	84,90
Frecuentación x 10.000	385	382	557	538	493
% Urgencias ingresadas	17,60	19,35	23,95	28,79	36,18

Ginecología

QUIRÓFANOS	TOTAL				
	2010	2009	2008	2007	2006
Int. Urgentes con ingreso	938	890	954	1.140	1.685
Int. Programadas con ingreso	510	507	643	811	687
Cirugía Mayor Ambulatoria	1.047	823	754	617	394
Otras Ambulatorias (inc Urgentes)	78	149	144	112	69
% Sustitución por CMA	90,89	86,72	80,13	61,39	54,05
% Pac. Potencial Ambulatorios	33,23	86,72	80,13	61,39	54,05
% Ahorro Potencial de Estancias	25,94	28,61	32,84	43,39	37,76



GRD	DESCRIPTOR Ginecología	FRE_HOS	EM_HOS	EM_STD	IND_IUE	GAN_POT
359	PROC. SOBRE UTERO & ANEJOS POR CA.IN SITU & PROCESO NO MALIGNO SI	109	2,56	4,43	0,5773	0
361	LAPAROSCOPIA O INTERRUPCION TUBARICA INCISIONAL	59	1,90	2,95	0,6444	0
353	EVISCERACION PELVICA. HISTERECTOMIA RADICAL & VULVECTOMIA RADICAL	58	3,64	9,14	0,3984	0
369	TRASTORNOS MENSTRUALES & OTROS PROBLEMAS DE APARATO GENITAL FEMEN	43	1,77	3,16	0,5594	0
360	PROCEDIMIENTOS SOBRE VAGINA. CERVIX & VULVA	35	1,86	2,52	0,7390	0
356	PROC. DE RECONSTRUCCION APARATO GENITAL FEMENINO	13	2,15	3,29	0,6533	0
573	PROCEDIMIENTOS NO RADICALES APARATO GENITAL FEMENINO CON CC MAYOR	11	10,64	13,08	0,8132	0
364	DILATAACION & LEGRADO. CONIZACION EXCEPTO POR NEOPLASIA MALIGNA	10	1,20	2,19	0,5471	0
368	INFECCIONES. APARATO GENITAL FEMENINO	10	4,80	4,98	0,9636	0
355	PROC. S. UTERO. ANEJOS POR N.MALIGNA NO OVARICAS NI DE ANEJOS SIN	8	4,12	6,56	0,6281	0

GINECOLOGÍA Y OBSTETRICIA

Obstetricia

HOSPITALIZACIÓN Obstetricia	TOTAL				
	2010	2009	2008	2007	2006
Nº de camas (promedio)	44	47	48	48	48
Ingresos INIHOS	3.871	4.251	4.356	4.694	4.634
Altas INIHOS	3.868	4.235	4.341	4.386	4.700
Estancia Media INIHOS	2,81	2,78	2,86	2,92	3,33
% Ocupación	68,53	70,07	78,13	78,88	89,75
Indice de Rotación	87,98	91,09	90,75	97,79	95,54
Intervalo de Sustitución	1,29	1,19	0,80	0,78	0,02
Frecuentación x 10.000 hab.	103	113	118	139	155
% Mortalidad sobre altas	0,03	0,00	0,00	0,00	0,00
Indice Utilización Estancias	0,9425	0,9116	0,8864	0,9192	0,8994
Indice Mix GRD	0,6634	0,6639	0,6645	0,6383	0,6690

CONSULTAS EXTERNAS Obstetricia	TOTAL				
	2010	2009	2008	2007	2006
Totales realizadas	17.835	18.625	16.040	16.060	14.997
Primeras realizadas	3.576	3.784	4.454	4.274	4.137
Interconsultas	6.056	5.374	1.988	908	755
Sucesivas realizadas	8.203	9.467	9.598	10.878	10.105
% Revisiones	45,99	50,83	59,84	67,73	67,38
Frecuentación x 10.000 hab.	474	495	436	475	502

GRD	DESCRIPTOR Obstetricia	FRE_ HOS	EM_ HOS	EM_ STD	IND_ JUE	GAN_ POT
373	PARTO VAGINAL SIN COMPLICACIONES	2265	2,56	2,50	1,0259	147
371	CESAREA. SIN COMPLICACIONES	397	4,49	4,91	0,9143	0
372	PARTO VAGINAL CON COMPLICACIONES	370	2,95	3,04	0,9697	0
370	CESAREA. CON COMPLICACIONES	283	4,73	5,64	0,8393	0
886	OTROS DIAGNOSTICOS ANTEPARTO SIN PROCEDIMIENTO QUIRURGICO	141	2,64	3,39	0,7794	0
382	FALSO TRABAJO DE PARTO	104	1,29	1,59	0,8093	0
379	AMENAZA DE ABORTO	92	2,38	3,52	0,6760	0
381	ABORTO CON DILATAACION & LEGRADO. ASPIRACION O HISTEROTOMIA	64	2,17	1,54	1,4111	40
378	EMBARAZO ECTOPICO	28	1,68	3,92	0,4287	0
651	CESAREA DE ALTO RIESGO SIN CC	24	5,62	6,45	0,8712	0



HEMATOLOGÍA CLÍNICA

HOSPITALIZACIÓN	TOTAL				
	2010	2009	2008	2007	2006
Nº de camas (promedio)	22	22	22	22	22
Ingresos INIHOS	500	532	548	502	563
Altas INIHOS	507	530	542	469	561
Estancia Media INIHOS	9,74	9,07	9,11	9,67	9,84
% Ocupación	68,65	64,30	67,00	64,66	73,92
Indice de Rotación	23,26	24,18	24,91	22,82	25,59
Intervalo de Sustitución	4,45	5,04	4,49	5,28	3,47
Frecuentación x 10.000 hab.	13	14	15	15	19
% Mortalidad sobre altas	3,61	3,46	3,56	5,44	4,43
Indice Utilización Estancias	0,9663	0,8018	0,8722	0,8751	0,7605
Indice Mix GRD	3,7307	3,6818	3,8091	3,6008	4,3081

CONSULTAS EXTERNAS	TOTAL				
	2010	2009	2008	2007	2006
Totales realizadas	12.349	11.133	11.570	9.516	8.906
Primeras realizadas	477	485	398	311	323
Interconsultas	251	742	1.054	878	19
Sucesivas realizadas	11.621	9.906	10.118	8.327	8.564
% Revisiones	94,10	88,98	87,45	87,51	96,16
Frecuentación x 10.000 hab.	329	296	315	281	298



HEMATOLOGÍA CLÍNICA

HOSPITAL DE DÍA Y PRUEBAS DIAGNÓSTICAS	TOTAL				
	2010	2009	2008	2007	2006
Total Quimio Hemat.	1.443	1.305	1.688	1.340	2.853
Total Quimio Hemat. en Pediat.	487	326			
Total Transfusiones Hemat.	599	642	585	495	12
Total Transfusiones Pediat.	17	3			
Total B. Médula ósea Hemat.	198	223	283	423	443
Total B. Médula ósea Pediat.	83	73			
Sesiones de Terapia con corticoides, BRM e Inmunoterapia	390	170	110		

URGENCIAS	TOTAL				
	2010	2009	2008	2007	2006
Urgencias ingresadas	259	230	214	171	166
Presión urgencias	51,80	43,23	39,05	34,06	29,48

GRD	DESCRIPTOR	FRE_HOS	EM_HOS	EM_STD	IND_IUE	GAN_POT
404	LINFOMA & LEUCEMIA NO AGUDA SIN CC	83	7,81	7,75	1,0081	5
410	QUIMIOTERAPIA	41	5,00	4,25	1,1769	31
876	QUIMIOTERAPIA CON LEUCEMIA AGUDA COMO DXS O CON USO DE ALTAS DOSI	39	5,31	7,29	0,7280	0
781	LEUCEMIA AGUDA SIN PROCEDIMIENTO QUIRURGICO MAYOR EDAD<18 SIN CC	33	11,03	8,97	1,2298	68
804	TRASPLANTE DE MEDULA OSEA AUTOLOGO	33	23,15	24,82	0,9329	0
397	TRASTORNOS DE COAGULACION	22	4,95	6,02	0,8226	0
403	LINFOMA & LEUCEMIA NO AGUDA CON CC	22	12,82	11,86	1,0807	21
574	TRASTORNOS DE SANGRE. ORGANOS HEMOPOYETICOS & INMUNOLOGICOS CON C	20	8,95	12,49	0,7164	0
578	LINFOMA & LEUCEMIA NO AGUDA CON CC MAYOR	18	16,89	18,49	0,9134	0
783	LEUCEMIA AGUDA SIN PROCEDIMIENTO QUIRURGICO MAYOR EDAD>17 SIN CC	18	9,94	13,95	0,7127	0



INFECCIOSAS

HOSPITALIZACIÓN	TOTAL				
	2010	2009	2008	2007	2006
Nº de camas (promedio)	20	24	25	25	25
Ingresos INIHOS	312	343	250	269	270
Altas INIHOS	543	697	613	469	620
Estancia Media INIHOS	8,04	7,54	7,90	9,46	8,74
% Ocupación	76,52	75,55	71,16	54,20	70,81
Indice de Rotación	15,60	14,44	10,00	10,76	10,80
Intervalo de Sustitución	2,47	2,44	3,20	7,99	2,56
Frecuentación x 10.000 hab.	8	9	7	8	9
% Mortalidad sobre altas	5,24	6,32	4,52	7,13	7,05
Indice Utilización Estancias	0,9397	0,9425	1,0095	1,0095	1,0344
Indice Mix GRD	2,2049	1,8650	1,9056	1,9029	1,8493

CONSULTAS EXTERNAS	TOTAL				
	2010	2009	2008	2007	2006
Totales realizadas	3.067	3.905	5.161	5.571	6.887
Primeras realizadas	624	821	1.006	1.307	1.616
Interconsultas	480	397	196	47	53
Sucesivas realizadas	1.963	2.687	3.959	4.217	5.218
% Revisiones	64,00	68,81	76,71	75,70	75,77
Frecuentación x 10.000 hab.	82	104	173	186	231

URGENCIAS	TOTAL				
	2010	2009	2008	2007	2006
Urgencias ingresadas	235	251	183	151	180
Presión urgencias	75,32	73,18	73,20	56,13	66,67

GRD	DESCRIPTOR	FRE_HOS	EM_HOS	EM_STD	IND_IUE	GAN_POT
79	INFECCIONES & INFLAMACIONES RESPIRATORIAS EXCEPTO NEUMONÍA SIMPLE	24	8,46	12,58	0,6723	0
423	OTROS DIAGNOSTICOS DE ENFERMEDAD INFECCIOSA & PARASITARIA	23	8,17	9,07	0,9011	0
714	HIV CON DIAGNOSTICO RELACIONADO SIGNIFICATIVO	23	10,26	11,40	0,9004	0
584	SEPTICEMIA CON CC MAYOR	22	15,77	12,47	1,2642	73
544	ICC & ARRITMIA CARDIACA CON CC MAYOR	18	8,56	10,82	0,7910	0
557	TRASTORNOS HEPATOBILIARES Y DE PANCREAS CON CC MAYOR	18	5,94	14,23	0,4175	0
580	INFECCIONES & PARASITOSIS SISTEMICAS EXCEPTO SEPTICEMIA CON CC MA	17	15,53	14,90	1,0422	11
127	INSUFICIENCIA CARDIACA & SHOCK	16	7,12	8,67	0,8212	0
421	ENFERMEDAD VIRICA EDAD>17	15	4,93	6,78	0,7268	0
901	SEPTICEMIA SIN VENT. MEC. +96 HORAS HORAS EDAD >17	15	8,93	10,05	0,8881	0



MEDICINA INTERNA

HOSPITALIZACIÓN	TOTAL				
	2010	2009	2008	2007	2006
Nº de camas (promedio)	45	43	58	56	48
Ingresos INIHOS	2.083	2.266	2.218	2.193	1.966
Altas INIHOS	1.613	1.727	2.030	2.011	1.804
Estancia Media INIHOS	7,35	7,08	7,04	7,35	6,75
% Ocupación	103,36	115,95	105,02	102,02	102,01
Indice de Rotación	45,95	42,49	37,98	39,16	40,96
Intervalo de Sustitución	-0,24	-0,97	-0,34	-0,15	0,37
Frecuentación x 10.000 hab.	55	60	60	65	66
% Mortalidad sobre altas	7,03	7,30	7,01	7,07	8,70
Indice Utilización Estancias	0,9830	0,9443	0,9659	0,9721	0,9176
Indice Mix GRD	1,8780	1,8662	1,7454	1,7463	1,6941



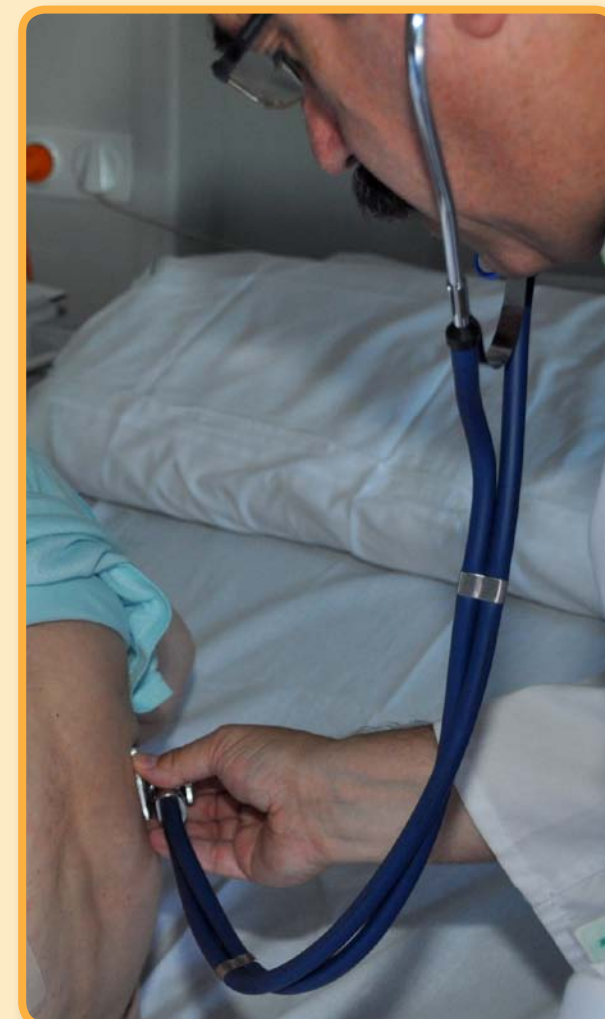
MEDICINA INTERNA

CONSULTAS EXTERNAS	TOTAL				
	2010	2009	2008	2007	2006
Totales realizadas	10.853	10.446	9.555	7.215	7.384
Primeras realizadas	796	665	606	584	413
Interconsultas	2.266	3.416	1.543	1.058	1.098
Sucesivas realizadas	7.791	6.365	7.406	5.573	5.873
% Revisiones	71,79	60,93	77,51	77,24	79,54
Frecuentación x 10.000 hab.	289	278	320	241	247

HOSPITAL DE DÍA MÉDICO	TOTAL				
	2010	2009	2008	2007	2006
Sesiones de TTD en Corticoides	117	147	148	90	
Total Transfusiones	73	86	128	17	12

URGENCIAS	TOTAL				
	2010	2009	2008	2007	2006
Urgencias ingresadas	6.855	7.130	4.248	4.992	6.014
Presión urgencias	83,38	84,20	52,25	92,98	94,57

GRD	DESCRIPTOR	FRE_HOS	EM_HOS	EM_STD	IND_IUE	GAN_POT
127	INSUFICIENCIA CARDIACA & SHOCK	257	8,54	8,67	0,9850	0
544	ICC & ARRITMIA CARDIACA CON CC MAYOR	173	9,54	10,82	0,8816	0
541	NEUMONÍA SIMPLE Y OTROS TRAST.RESPIRATORIOS EXC. BRONQUITIS & ASM	52	13,56	11,40	1,1896	112
87	EDEMA PULMONAR & INSUFICIENCIA RESPIRATORIA	44	9,52	9,25	1,0292	12
395	TRASTORNOS DE LOS HEMATIES EDAD>17	37	7,00	7,40	0,9462	0
79	INFECCIONES & INFLAMACIONES RESPIRATORIAS EXCEPTO NEUMONÍA SIMPLE	29	9,79	12,58	0,7780	0
533	OTROS TRAST. SISTEMA NERVIOSO EXC. AIT. CONVULSIONES & CEFALEA CO	27	9,89	15,70	0,6298	0
96	BRONQUITIS & ASMA EDAD>17 CON CC	25	7,20	8,73	0,8243	0
584	SEPTICEMIA CON CC MAYOR	25	11,08	12,47	0,8882	0
566	TRAST. ENDOCRINO. NUTRIC. & METAB. EXC. TRAST. DE INGESTA O FIBRO	24	9,17	13,00	0,7053	0



NEFROLOGÍA

HOSPITALIZACIÓN	TOTAL				
	2010	2009	2008	2007	2006
Nº de camas (promedio)	8	8	8	8	10
Ingresos INIHOS	192	168	166	202	186
Altas INIHOS	209	172	173	213	180
Estancia Media INIHOS	5,72	6,94	7,650	7	8,12
% Ocupación	45,65	49,93	59,40	60,89	50,96
Indice de Rotación	24,00	21,00	20,75	25,25	18,60
Intervalo de Sustitución	6,81	6,96	5,23	4,50	0,30
Frecuentación x 10.000 hab.	5	4	5	6	6
% Mortalidad sobre altas	4,57	9,47	9,42	4,91	8,16
Indice Utilización Estancias	0,6952	0,8813	0,9389	0,8019	1,0177
Indice Mix GRD	1,9259	1,9786	1,967	1,8318	1,8519

CONSULTAS EXTERNAS	TOTAL				
	2010	2009	2008	2007	2006
Totales realizadas	7.428	6.609	6.578	6.094	4.857
Primeras realizadas	632	642	639	555	542
Interconsultas	745	784	822	754	380
Sucesivas realizadas	6.051	5.183	5.117	4.785	3.935
% Revisiones	81,46	78,42	77,79	78,52	81,02
Frecuentación x 10.000 hab.	198	176	220	204	163



NEFROLOGÍA

HOSPITAL DE DÍA MÉDICO (HEM)	TOTAL				
	2010	2009	2008	2007	2006
Sesiones de crónicos	10.619	11.547	10.992	10.673	9.905
Sesiones de agudos	201	148	200	281	274
Sesiones fuera de programa	828	776	2,034	2,407	2,170
Sesiones hospital	11.648	12.471	13.226	13.361	12.349
Sesiones concertadas	25.068	25.737	27.618	26.068	24.617
Pacientes en Diálisis peritoneales	313	273	259		

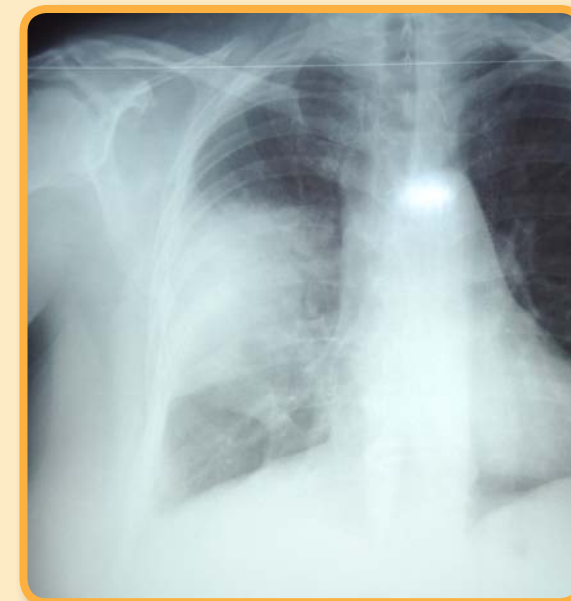
URGENCIAS	TOTAL				
	2010	2009	2008	2007	2006
Urgencias ingresadas	144	112	121	131	142
Presión urgencias	75,00	66,67	72,89	64,85	76,34

GRD	DESCRIPTOR	FRE_HOS	EM_HOS	EM_STD	IND_IUE	GAN_POT
316	INSUFICIENCIA RENAL	71	6,68	8,31	0,8037	0
315	OTROS PROCEDIMIENTOS SOBRE RIÑON & TRACTO URINARIO	11	3,73	6,64	0,5619	0
127	INSUFICIENCIA CARDIACA & SHOCK	8	6,88	8,67	0,7936	0
544	ICC & ARRITMIA CARDIACA CON CC MAYOR	8	8,00	10,82	0,7393	0
332	OTROS DIAGNOSTICOS DE RIÑON & TRACTO URINARIO EDAD>17 SIN CC	7	3,57	5,10	0,7003	0
134	HIPERTENSION	6	4,33	6,87	0,6306	0
568	INSUFICIENCIA RENAL CON CC MAYOR	6	19,00	12,63	1,5043	38
574	TRASTORNOS DE SANGRE. ORGANOS HEMOPOYETICOS & INMUNOLOGICOS CON C	6	8,17	12,49	0,6539	0
85	DERRAME PLEURAL CON CC	5	8,60	12,11	0,7100	0
296	TRASTORNOS NUTRICIONALES & METABOLICOS MISCELANEOS EDAD>17 CON CC	5	4,00	10,04	0,3986	0



NEUMOLOGÍA - ALERGOLOGÍA

HOSPITALIZACIÓN	TOTAL				
	2010	2009	2008	2007	2006
Nº de camas (promedio)	26	26	26	24	24
Ingresos INIHOS	834	947	817	1,237	1,193
Altas INIHOS	861	924	701	1,155	1,054
Estancia Media INIHOS	8,26	7,58	7,46	7,23	5,59
% Ocupación	91,36	88,19	82,69	115,84	86,06
Indice de Rotación	33,36	36,42	31,42	50,77	49,71
Intervalo de Sustitución	0,78	1,02	1,56	-0,99	0,22
Frecuentación x 10.000 hab.	22	25	22	27	30
% Mortalidad sobre altas	3,04	2,94	3,58	3,51	2,23
Indice Utilización Estancias	0,9829	0,9037	1,0643	1,0686	0,8468
Indice Mix GRD	1,8921	1,8455	1,7157	1,6020	1,5412



CONSULTAS EXTERNAS Neumología	TOTAL				
	2010	2009	2008	2007	2006
Totales realizadas	11.209	11.750	12.347	12.431	11.652
Primeras realizadas	1.749	1.857	1.769	1.748	1.684
Interconsultas	2.293	2.814	2.642	966	933
Sucesivas realizadas	7.167	7.079	7.936	9.717	9.035
% Revisiones	63,94	60,25	64,27	78,17	77,54
Frecuentación x 10.000 hab.	298	313	336	367	390

CONSULTAS EXTERNAS Alergia	TOTAL				
	2010	2009	2008	2007	2006
Totales realizadas	12.098	14.423	16.373	16.930	15.875
Primeras realizadas	5.014	4.435	4.615	4.659	3.844
Interconsultas	1.079	1.724	1.833	1.638	1.290
Sucesivas realizadas	6.005	8.264	9.925	10.633	10.741
% Revisiones	63,94	60,25	64,27	78,17	77,54
Frecuentación x 10.000 hab.	298	313	336	367	390

NEUMOLOGÍA - ALERGOLOGÍA

HOSPITAL DE DÍA Y PRUEBAS DIAGNÓSTICAS	TOTAL				
	2010	2009	2008	2007	2006
Endoscopia Respiratoria	211	177	259	379	440
Polisomnograma	532	316	271	400	443
Espirometrías	2.308	2.549	2.669	2.640	3.013

URGENCIAS	TOTAL				
	2010	2009	2008	2007	2006
Urgencias ingresadas	713	822	682	864	647
Presión urgencias	85,49	86,80	83,48	69,85	54,23

GRD	DESCRIPTOR	FRE_HOS	EM_HOS	EM_STD	IND_IUE	GAN_POT
88	ENFERMEDAD PULMONAR OBSTRUCTIVA CRONICA	122	8,30	8,93	0,9294	0
87	EDEMA PULMONAR & INSUFICIENCIA RESPIRATORIA	91	8,69	9,25	0,9395	0
541	NEUMONÍA SIMPLE Y OTROS TRAST.RESPIRATORIOS EXC. BRONQUITIS & ASM	83	12,17	11,40	1,0676	64
80	INFECCIONES & INFLAMACIONES RESPIRATORIAS EXCEPTO NEUMONÍA SIMPLE	65	6,17	10,36	0,5954	0
97	BRONQUITIS & ASMA EDAD>17 SIN CC	65	7,45	7,45	0,9996	0
82	NEOPLASIAS RESPIRATORIAS	55	10,16	10,63	0,9560	0
79	INFECCIONES & INFLAMACIONES RESPIRATORIAS EXCEPTO NEUMONÍA SIMPLE	49	8,84	12,58	0,7025	0
96	BRONQUITIS & ASMA EDAD>17 CON CC	40	8,07	8,73	0,9239	0
540	INFECCIONES & INFLAMACIONES RESPIRATORIAS EXCEPTO NEUMONÍA SIMPLE	24	10,21	14,67	0,6959	0
127	INSUFICIENCIA CARDIACA & SHOCK	22	8,45	8,67	0,9746	0



NEUROLOGÍA

HOSPITALIZACIÓN	TOTAL				
	2010	2009	2008	2007	2006
Nº de camas (promedio)	25	26	26	26	18
Ingresos INIHOS	926	857	883	889	779
Altas INIHOS	926	850	872	927	771
Estancia Media INIHOS	7,00	7,37	7,15	7,79	7,41
% Ocupación	81,51	72,49	80,29	81,64	99,94
Indice de Rotación	37,80	32,96	33,96	34,19	43,28
Intervalo de Sustitución	1,59	2,80	1,76	1,75	0,15
Frecuentación x 10.000 hab.	25	23	24	26	26
% Mortalidad sobre altas	4,54	3,19	2,79	2,32	3,26
Indice Utilización Estancias	0,8552	0,8491	0,8327	0,8831	0,8534
Indice Mix GRD	1,7399	1,8270	1,6298	1,7521	1,6905

CONSULTAS EXTERNAS	TOTAL				
	2010	2009	2008	2007	2006
Totales realizadas	15.341	14.832	16.850	12.822	12.011
Primeras realizadas	3.991	3.702	3.851	3.165	3.259
Interconsultas	1.545	1.765	1.473	801	670
Sucesivas realizadas	9.805	9.365	11.526	8.856	8.082
% Revisiones	63,91	63,14	68,40	69,07	67,29
Frecuentación x 10.000 hab.	408	395	458	379	402

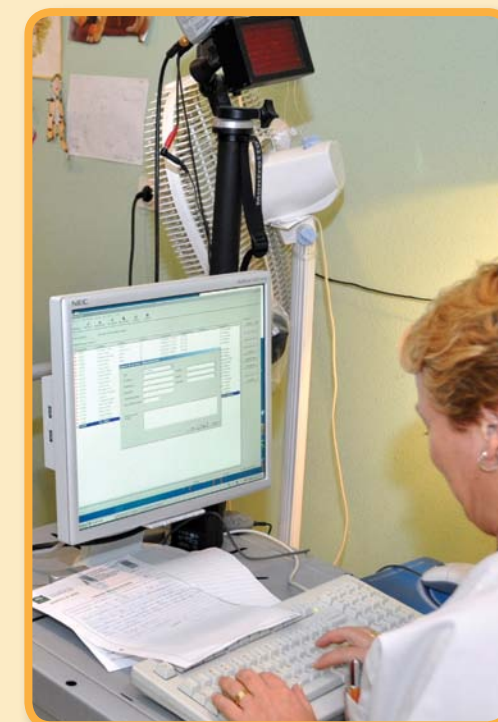


NEUROLOGÍA

HOSPITAL DE DÍA MÉDICO	TOTAL			
	2010	2009	2008	2007
Sesiones de TCC en HDM	278	318	326	277
Total Pacientes en TCC en HDM	103	99	146	78
Pacientes nuevos en TCC en HDM	10	3	9	8
Sesiones Quimio no Oncol.	117	99		
Total Pacientes Quimio no Onco	103	93		

URGENCIAS	TOTAL				
	2010	2009	2008	2007	2006
Urgencias ingresadas	854	798	786	742	661
Presión urgencias	92,22	93,12	89,01	83,46	84,85

GRD	DESCRIPTOR	FRE_HOS	EM_HOS	EM_STD	IND_IUE	GAN_POT
14	ICTUS CON INFARTO	281	8,39	9,54	0,8791	0
890	CONVULSION EDAD > 17 SIN CC	72	5,97	6,28	0,9503	0
832	ISQUEMIA TRANSITORIA	66	5,89	7,23	0,8146	0
533	OTROS TRAST. SISTEMA NERVIOSO EXC. AIT. CONVULSIONES & CEFALEA CO	62	11,82	15,70	0,7527	0
810	HEMORRAGIA INTRACRANEAL	46	9,35	10,51	0,8893	0
891	CEFALEA EDAD > 17	46	5,04	6,39	0,7885	0
12	TRASTORNOS DEGENERATIVOS DE SISTEMA NERVIOSO	42	6,45	9,79	0,6591	0
45	TRASTORNOS NEUROLOGICOS DEL OJO	26	6,04	7,17	0,8429	0
13	ESCLEROSIS MULTIPLE & ATAXIA CEREBELOSA	20	4,30	7,39	0,5822	0
17	TRASTORNOS CEREBROVASCULARES NO ESPECIFICOS SIN CC	18	6,22	7,89	0,7887	0



OFTALMOLOGÍA

HOSPITALIZACIÓN	TOTAL				
	2010	2009	2008	2007	2006
Nº de camas (promedio)	2	2	2	2	2
Ingresos INIHOS	49	39	40	43	55
Altas INIHOS	50	38	40	43	53
Estancia Media INIHOS	3,58	4,16	3,49	3,80	3,57
% Ocupación	25,59	24,52	22,39	23,97	27,40
Indice de Rotación	25,57	19,50	20	21,50	27,50
Intervalo de Sustitución	10,41	12,81	12,09	12,07	0,05
Frecuentación x 10.000 hab.	1	1	0	0	2
% Mortalidad sobre altas	0,00	0,00	0,00	0,00	0,00
Indice Utilización Estancias	0,8873	1,0851	0,9597	0,9769	1,1401
Indice Mix GRD	1,0488	1,0286	1,0625	1,1176	0,9375

CONSULTAS EXTERNAS	TOTAL				
	2010	2009	2008	2007	2006
Totales realizadas	43.002	40.484	44.000	39.032	48.049
Primeras realizadas	16.600	16.277	16.336	15.243	14.430
Interconsultas	3.692	4.906	2.267	2.726	5.237
Sucesivas realizadas	22.710	19.301	25.397	21.063	28.382
% Revisiones	52,81	47,68	57,72	53,96	59,07
Frecuentación x 10.000 hab.	1.144	1.077	1.197	1.154	1.608



OFTALMOLOGÍA

QUIRÓFANOS	TOTAL				
	2010	2009	2008	2007	2006
Int. Urgentes con ingreso	10	9	6	8	11
Int. Programadas con ingreso	9	13	7	19	14
Cirugía Mayor Ambulatoria	2.239	1.564	1.234	1.231	1.227
Otras Ambulatorias (Incl. urgentes)	70	430	358	225	139
% Sustitución CMA	99,82	99,62	99,60	99,51	99,27
% Potencial Ambulatorias	28,57	46,15	27,78	33,33	64,29
% Ahorro Potencial Estancias	53,49	62,07	35,71	35,06	42,62

URGENCIAS	TOTAL				
	2010	2009	2008	2007	2006
Urgencias ingresadas	24	21	13	10	18
Presión urgencias	48,98	53,85	32,50	23,26	32,73

GRD	DESCRIPTOR	FRE_HOS	EM_HOS	EM_STD	IND_IUE	GAN_POT
42	PROCEDIMIENTOS INTRAOCULARES EXCEPTO RETINA. IRIS & CRISTALINO	19	4,11	3,72	1,1036	7
44	INFECCIONES AGUDAS MAYORES DE OJO	7	7,43	7,88	0,9423	0
37	PROCEDIMIENTOS SOBRE ORBITA	5	3,00	5,80	0,5170	0
39	PROCEDIMIENTOS SOBRE CRISTALINO CON O SIN VITRECTOMIA	2	5,50	2,68	2,0524	6
47	OTROS TRASTORNOS DEL OJO EDAD>17 SIN CC	2	3,50	5,25	0,6669	0
443	OTROS PROCEDIMIENTOS QUIRURGICOS POR LESION TRAUMATICA SIN CC	2	1,50	5,18	0,2894	0
40	PROCEDIMIENTOS EXTRAOCULARES EXCEPTO ORBITA EDAD>17	1	1,00	2,90	0,3454	0
48	OTROS TRASTORNOS DEL OJO EDAD<18	1	8,00	4,03	1,9843	4
445	LESIONES DE LOCALIZACION NO ESPECIFICADA O MULTIPLE EDAD>17 SIN C	1	4,00	5,91	0,6766	0
477	PROCEDIMIENTO QUIRURGICO NO EXTENSIVO NO RELACIONADO CON DIAG.PRI	1	2,00	10,95	0,1826	0



ONCOLOGÍA Y CUIDADOS PALIATIVOS

HOSPITALIZACIÓN Oncología	TOTAL				
	2010	2009	2008	2007	2006
Nº de camas (promedio)	15	12	12	12	12
Ingresos INIHOS	690	720	656	660	450
Altas INIHOS	455	470	444	451	292
Estancia Media INIHOS	5,62	5,41	5,35	5,03	5,36
% Ocupación	94,06	116,62	112,11	99,04	71,35
Indice de Rotación	45,00	60,00	54,67	0,51	0,55
Intervalo de Sustitución	0,36	-0,77	-0,58	0,55	23,50
Frecuentación x 10.000 hab.	18	19	18	20	15
% Mortalidad sobre altas	14,15	13,44	12,94	11,22	11,78
Indice Utilización Estancias	-	0,8363	0,7955	0,7796	0,7563
Indice Mix GRD	-	1,7922	1,7632	1,8108	1,8540

HOSPITALIZACIÓN Cuidados Paliativos	TOTAL				
	2010	2009	2008	2007	2006
Nº de camas (promedio)	10	10	10	10	8
Ingresos INIHOS	188	132	138	113	94
Altas INIHOS	181	166	140	116	123
Estancia Media INIHOS	6,45	7,00	8,47	8,59	7,09
% Ocupación	106,74	101,89	116,87	105,67	117,24
Indice de Rotación	18,80	13,20	13,80	1,31	0,65
Intervalo de Sustitución	-0,41	-0,13	-1,22	-0,46	9,99
Frecuentación x 10.000 hab.	5	4	4	3	3
% Mortalidad sobre altas	56,70	56,77	59,18	65,98	51,00
Indice Utilización Estancias	-	1,2635	1,4766	1,4105	1,1683
Indice Mix GRD	-	2,0783	1,8443	1,8950	1,7826



DATOS CONJUNTOS Oncología y Cuidados Paliativos	TOTAL 2010
Indice Utilización Estancias	1,0737
Indice Mix GRD	1,9311

ONCOLOGÍA Y CUIDADOS PALIATIVOS

CONSULTAS EXTERNAS	TOTAL				
	2010	2009	2008	2007	2006
Totales realizadas	16.163	15.239	14.768	13.505	13.646
Primeras realizadas	0	0	0	0	0
Interconsultas	878	815	997	894	875
Sucesivas realizadas	15.285	14.424	13.771	12.611	12.771
% Revisiones	94,57	94,65	93,25	93,38	93,59
Frecuentación x 10.000 hab.	430	405	402	399	457

HOSPITAL DE DÍA MÉDICO	TOTAL				
	2010	2009	2008	2007	2006
Total Quimioterapia	4.449	4.863	3.999	4.499	4.768
Sesiones de Terapia con Corticoides, BRM e Inmuno	773	386	159	70	
Total Transfusiones Onco	134	135	96	76	12

URGENCIAS	TOTAL				
	2010	2009	2008	2007	2006
Urgencias ingresadas	534	563	464	431	302
Presión urgencias	77,39	78,19	70,73	65,30	67,11



GRD	DESCRIPTOR	FRE_HOS	EM_HOS	EM_STD	IND_IUE	GAN_POT
463	SIGNOS & SINTOMAS CON CC	66	10,83	10,21	1,0612	41
82	NEOPLASIAS RESPIRATORIAS	53	11,40	10,63	1,0727	41
552	TRAST. AP. DIGESTIVO EXCEPTO ESOF.. GASTROENT. & ULC.NO COMPL. CO	53	14,53	13,63	1,0663	48
541	NEUMONÍA SIMPLE Y OTROS TRAST.RESPIRATORIOS EXC. BRONQUITIS & ASM	49	13,37	11,40	1,1729	96
172	NEOPLASIA MALIGNA DIGESTIVA CON CC	45	12,31	10,98	1,1206	60
410	QUIMIOTERAPIA	40	2,33	4,25	0,5484	0
203	NEOPLASIA MALIGNA DE SISTEMA HEPATOBILIAR O DE PANCREAS	35	7,77	10,22	0,7601	0
10	NEOPLASIAS DE SISTEMA NERVIOSO CON CC	29	13,66	11,60	1,1776	60
87	EDEMA PULMONAR & INSUFICIENCIA RESPIRATORIA	28	10,89	9,25	1,1773	46
188	OTROS DIAGNOSTICOS DE APARATO DIGESTIVO EDAD>17 CON CC	22	7,09	7,29	0,9729	0

OTORRINOLARINGOLOGÍA

HOSPITALIZACIÓN	TOTAL				
	2010	2009	2008	2007	2006
Nº de camas (promedio)	14	17	17	17	18
Ingresos INIHOS	680	594	1,093	1,082	873
Altas INIHOS	673	578	1,088	1,068	845
Estancia Media INIHOS	3,59	4,13	3,12	2,90	3,62
% Ocupación	50,72	39,97	61,77	51,80	49,65
Indice de Rotación	49,76	34,11	64,29	63,65	48,50
Intervalo de Sustitución	3,49	6,21	1,93	2,70	0,10
Frecuentación x 10.000 hab.	18	16	30	32	29
% Mortalidad sobre altas	0,44	0,34	0,18	0,00	0,00
Indice Utilización Estancias	0,7940	0,8546	0,8333	0,7644	0,8491
Indice Mix GRD	1,2532	1,1673	1,1520	1,0589	0,9246

CONSULTAS EXTERNAS	TOTAL				
	2010	2009	2008	2007	2006
Totales realizadas	27.629	26.780	25.866	25.717	25.989
Primeras realizadas	8.746	9.759	9.948	9.555	7.477
Interconsultas	2.972	3.272	2.781	2.634	1.637
Sucesivas realizadas	15.911	13.749	13.137	13.528	16.875
% Revisiones	57,59	51,34	50,79	52,60	64,93
Frecuentación x 10.000 hab.	735	712	30	32	870



OTORRINOLARINGOLOGÍA

QUIRÓFANOS	TOTAL				
	2010	2009	2008	2007	2006
Int. Urgentes con ingreso	34	58	40	36	37
Int. Programadas con ingreso	336	274	451	454	418
Cirugía Mayor Ambulatoria	463	536	461	447	279
Otras Ambulatorias (Incl. urgentes)	81	92	59	55	49
% Sustitución CMA	77,82	83,62	69,74	62,69	54,71
% Potencial Ambulatorias	38,26	39,03	57,58	57,58	55,26
% Ahorro Potencial Estancias	26,43	30,12	42,94	40,12	38,38

URGENCIAS	TOTAL				
	2010	2009	2008	2007	2006
Urgencias ingresadas	211	261	275	232	183
Presión urgencias	31,03	43,94	25,16	21,44	20,96

GRD	DESCRIPTOR	FRE_HOS	EM_HOS	EM_STD	IND_IUE	GAN_POT
73	OTROS DIAGNOSTICOS DE OIDO. NARIZ. BOCA & GARGANTA EDAD>17	68	2,71	3,27	0,8297	0
69	OTITIS MEDIA & ITRS EDAD>17 SIN CC	63	3,19	4,09	0,7797	0
60	AMIGDALECTOMIA &/O ADENOIDECTOMIA SOLO. EDAD<18	56	2,20	1,65	1,3349	31
55	PROCEDIMIENTOS MISCELANEOS SOBRE OIDO. NARIZ. BOCA & GARGANTA	41	2,17	2,48	0,8733	0
59	AMIGDALECTOMIA &/O ADENOIDECTOMIA SOLO. EDAD>17	28	2,61	2,10	1,2434	14
70	OTITIS MEDIA & ITRS EDAD<18	28	3,50	3,59	0,9752	0
53	PROCEDIMIENTOS SOBRE SENOS & MASTOIDES EDAD>17	25	3,88	3,02	1,2850	21
57	PROCED. S. A&VA EXCEPTO AMIGDALECTOMIA &/O ADENOIDECTOMIA SOLO. E	22	4,05	3,61	1,1209	10
482	TRAQUEOSTOMIA CON TRASTORNOS DE BOCA. LARINGE O FARINGE	21	21,71	23,88	0,9091	0
74	OTROS DIAGNOSTICOS DE OIDO. NARIZ. BOCA & GARGANTA EDAD<18	20	2,80	2,98	0,9405	0



PEDIATRÍA Y NEONATOLOGÍA

◀ Pediatría

HOSPITALIZACIÓN Pediatría	TOTAL				
	2010	2009	2008	2007	2006
Nº de camas (promedio)	35	33	37	37	36
Ingresos INIHOS	1.337	1.170	1.419	1.458	1.367
Altas INIHOS	1.294	1.188	1.366	1.440	1.350
Estancia Media INIHOS	4,84	6,28	5,37	5,57	6,51
% Ocupación	51,73	63,33	62,21	62,81	70,09
Indice de Rotación	38,38	35,73	37,34	39,90	37,97
Intervalo de Sustitución	4,51	3,64	3,26	3,30	0,04
Frecuentación x 10.000 hab.	36	31	39	43	46
% Mortalidad sobre altas	0,08	0,17	0,00	0,00	0,00
Indice Utilización Estancias	0,9288	1,2251	1,0859	1,1623	1,2786
Indice Mix GRD	0,9597	0,8578	0,8514	0,8785	0,8362

CONSULTAS EXTERNAS	TOTAL				
	2010	2009	2008	2007	2006
Totales realizadas	11.631	9.672	10.635	10.389	8.607
Primeras realizadas	2.187	2.145	1.967	2.374	2.264
Interconsultas	1.784	1.535	1.570	1.377	808
Sucesivas realizadas	7.660	5.992	7.098	6.638	5.538
% Revisiones	65,86	61,95	66,74	63,89	64,31
Frecuentación x 10.000 hab.	309	257	356	348	288



Pediatría

GRD	DESCRIPTOR Pediatría	FRE_HOS	EM_HOS	EM_STD	IND_IUE	GAN_POT
87	EDEMA PULMONAR & INSUFICIENCIA RESPIRATORIA	93	5,86	9,25	0,6335	0
816	GASTROENTERITIS NO BACTERIANA Y DOLOR ABDOMINAL EDAD < 18 SIN CC	83	4,52	3,27	1,3810	104
775	BRONQUITIS & ASMA EDAD<18 SIN CC	82	5,49	4,52	1,2150	79
769	CONVULSIONES & CEFALEA EDAD<18 SIN CC	77	5,32	3,94	1,3491	107
322	INFECCIONES DE RIÑON & TRACTO URINARIO EDAD<18	72	6,06	5,53	1,0960	38
771	INFECCIONES & INFLAMACIONES RESPIRATORIAS EXCEPTO NEUMONÍA SIMPLE	59	5,66	5,18	1,0933	28
422	ENFERMEDAD VIRICA & FIEBRE DE ORIGEN DESCONOCIDO EDAD<18	52	4,13	3,82	1,0818	16
298	TRASTORNOS NUTRICIONALES & METABOLICOS MISCELANEOS EDAD<18	49	4,92	3,92	1,2542	49
777	ESOFAGITIS. GASTROENTERITIS & TRAST.DIGESTIVOS MISCELANEOS EDAD<1	42	4,69	3,20	1,4675	63
70	OTITIS MEDIA & ITRS EDAD<18	40	4,83	3,59	1,3458	49



PEDIATRÍA Y NEONATOLOGÍA

Neonatología

HOSPITALIZACIÓN Neonatología	TOTAL				
	2010	2009	2008	2007	2006
Nº de camas (promedio)	28	28	28	28	28
Ingresos INIHOS	591	440	615	655	730
Altas INIHOS	577	507	642	613	704
Estancia Media INIHOS	6,93	6,22	5,80	5,63	6,20
% Ocupación	59,97	45,03	58,21	52,73	62,35
Indice de Rotación	21,11	20,00	27,95	29,77	33,18
Intervalo de Sustitución	4,62	7,60	4,16	5,05	0,27
Frecuentación x 10.000 hab.	15,72	12	17	19	24
% Mortalidad sobre altas	0,52	0,39	0,16	0,97	0,56
Indice Utilización Estancias	1,1268	1,1224	1,0346	0,9075	0,9376
Indice Mix GRD	2,0324	1,9094	1,6230	1,8940	1,4950

URGENCIAS Infantiles	TOTAL				
	2010	2009	2008	2007	2006
Total Urgencias	35.954	38.601	39.263	39.229	39.918
Urgencias no ingresadas	34.794	37.425	37.946	37.875	38.511
Urgencias ingresadas	1.402	1.548	1.602	1.593	1.680
Presión urgencias	55,38	85,74	139,15	36,49	140,33
Frecuentación x 10.000	957	1.027	1.470	1.468	1.336
% Urgencias ingresadas	3,23	3,05	3,35	3,45	3,52



Neonatología

GRD	DESCRIPTOR Neonatología	FRE_HOS	EM_HOS	EM_STD	IND_IUE	GAN_POT
629	NEONATO. PESO AL NACER >2499 G. SIN P.QUIR.SIGNIF.. DIAG NEONATO	180	3,80	3,07	1,2393	131
627	NEONATO. PESO AL NACER >2499 G. SIN P.QUIR.SIGNIF.. CON PROBLEMAS	93	5,58	6,48	0,8608	0
620	NEONATO. PESO AL NACER 2000-2499 G. SIN P.QUIR.SIGNIF.. DIAG. NEO	63	9,62	6,52	1,4744	195
626	NEONATO. PESO AL NACER >2499 G. SIN P.QUIR.SIGNIF.. CON MULT.PROB	54	10,26	12,98	0,7907	0
614	NEONATO. PESO AL NACER 1500-1999 G. SIN P.QUIR.SIGNIF.. CON OTROS	37	17,95	14,57	1,2323	125
628	NEONATO. PESO AL NACER >2499 G. SIN P.QUIR.SIGNIF.. CON PROBLEMAS	34	7,12	5,32	1,3385	61
618	NEONATO. PESO AL NACER 2000-2499 G. SIN P.QUIR.SIGNIF.. CON PROBL	23	10,70	9,64	1,1105	24
607	NEONATO. PESO AL NACER 1000-1499 G. SIN P.QUIRURGICO SIGNIF.. ALT	22	44,59	39,53	1,1280	111
617	NEONATO. PESO AL NACER 2000-2499 G. SIN P.QUIR.SIGNIF.. CON MULT.	13	18,77	16,47	1,1395	30
611	NEONATO. PESO AL NACER 1500-1999 G. SIN P.QUIR.SIGNIF.. CON MULT.	11	34,00	26,50	1,2830	82



REUMATOLOGÍA

HOSPITALIZACIÓN	TOTAL				
	2010	2009	2008	2007	2006
Nº de camas (promedio)	6	6	6	6	6
Ingresos INIHOS	143	150	182	188	157
Altas INIHOS	156	157	188	197	164
Estancia Media INIHOS	10,64	9,35	9,25	9,77	10
% Ocupación	83,56	72,97	96,62	94,98	123,97
Indice de Rotación	23,83	25	30,33	31,33	39,25
Intervalo de Sustitución	2,09	3,46	0,32	0,52	0,25
Frecuentación x 10.000 hab.	4	4	5	6	5
% Mortalidad sobre altas	0,00	1,26	1,05	0,51	0,61
Indice Utilización Estancias	1,3351	1,1863	1,1898	1,1688	1,1887
Indice Mix GRD	1,2614	1,2595	1,1613	1,2872	1,1091

CONSULTAS EXTERNAS	TOTAL				
	2010	2009	2008	2007	2006
Totales realizadas	16.500	16.626	19.220	15.518	15.499
Primeras realizadas	3.604	3.458	4.037	3.656	3.171
Interconsultas	2.887	2.914	2.017	1.280	452
Sucesivas realizadas	10.009	10.254	13.166	10.582	11.876
% Revisiones	60,66	61,67	68,50	68,19	76,62
Frecuentación x 10.000 hab.	439	442	523	459	519



REUMATOLOGÍA

HOSPITAL DE DÍA Y PRUEBAS DIAGNÓSTICAS	TOTAL			
	2010	2009	2008	2007
Sesiones de Quimio no Oncológicas	278	223	15	18
Total Pacientes Quimio no Oncol.	238	188	14	16
Sesiones de TCC en HDM	592	309	379	4
Total pacientes en TCC en HDM	572	301	366	1

URGENCIAS	TOTAL				
	2010	2009	2008	2007	2006
Urgencias ingresadas	80	95	102	104	94
Presión urgencias	55,94	63,33	56,04	55,32	59,87

GRD	DESCRIPTOR	FRE_HOS	EM_HOS	EM_STD	IND_IUE	GAN_POT
241	TRASTORNOS DE T.CONECTIVO SIN CC	35	9,40	7,11	1,3212	80
243	PROBLEMAS MEDICOS DE LA ESPALDA	22	11,91	7,28	1,6359	102
245	ENFERMEDADES OSEAS & ARTROPATIAS ESPECIFICAS SIN CC	14	13,64	4,00	3,4080	135
561	OSTEOMIELITIS. ARTRITIS SEPTICA & TRAST.T.CONECT. CON CC MAYOR	11	15,45	18,94	0,8158	0
240	TRASTORNOS DE T.CONECTIVO CON CC	7	11,00	10,23	1,0749	5
247	SIGNOS & SINTOMAS DE SISTEMA MUSCULOESQUELETICO & T.CONECTIVO	5	8,00	6,09	1,3139	10
248	TENDINITIS. MIOSITIS & BURSITIS	5	12,20	6,62	1,8420	28
297	TRASTORNOS NUTRICIONALES & METABOLICOS MISCELANEOS EDAD>17 SIN CC	5	8,80	9,40	0,9365	0
246	ARTROPATIAS NO ESPECIFICAS	4	9,75	7,67	1,2707	8
244	ENFERMEDADES OSEAS & ARTROPATIAS ESPECIFICAS CON CC	3	7,33	8,28	0,8857	0



SALUD MENTAL

HOSPITALIZACIÓN	TOTAL				
	2010	2009	2008	2007	2006
Nº de camas (promedio)	28	28	28	28	28
Ingresos INIHOS	367	457	454	421	456
Altas INIHOS	366	456	461	417	458
Estancia Media INIHOS	18,40	16,14	17,18	20,10	6,51
% Ocupación	68,41	73,90	86,07	83,38	81,91
Indice de Rotación	13,11	16,32	16,21	15,04	37,97
Intervalo de Sustitución	8,50	5,70	2,78	4,01	0,04
Frecuentación x 10.000 hab.	10	12	12	12	46
% Mortalidad sobre altas	0,54	0,00	0,00	0,24	0,00
Indice Utilización Estancias	1,1311	1,0148	1,0575	1,2960	1,2237
Indice Mix GRD	1,3827	1,4063	1,3769	1,4095	1,3987

CONSULTAS EXTERNAS	TOTAL				
	2010	2009	2008	2007	2006
Totales realizadas	70.472	74.916	59.189	56.326	51.234
Primeras realizadas	5.969	5.927	3.515	1.246	4.987
Interconsultas	12.053	14.507	7.758	3.640	0
Sucesivas realizadas	52.450	54.482	47.916	51.440	46.247
% Revisiones	74,43	72,72	91,68	92	90
Frecuentación x 10.000 hab.	1.875	1.993	1.981	701	1.715



SALUD MENTAL

URGENCIAS	TOTAL				
	2010	2009	2008	2007	2006
Urgencias ingresadas	234	321	305	255	292
Presión urgencias	63,76	70,24	67,18	60,57	64,04

GRD	DESCRIPTOR	FRE_HOS	EM_HOS	EM_STD	IND_IUE	GAN_POT
430	PSICOSIS	243	20,72	19,44	1,0657	310
428	TRASTORNOS DE PERSONALIDAD & CONTROL DE IMPULSOS	57	12,18	11,48	1,0609	40
427	NEUROSIS EXCEPTO DEPRESIVA	15	10,80	9,87	1,0944	14
429	ALTERACIONES ORGANICAS & RETRASO MENTAL	12	23,25	12,13	1,9168	133
426	NEUROSIS DEPRESIVAS	8	12,75	10,87	1,1730	15
753	REHABILITACION PARA TRASTORNO COMPULSIVO NUTRICIONAL	8	27,50	22,46	1,2243	40
425	REACCION DE ADAPTACION AGUDA & DISFUNCION PSICOSOCIAL	6	18,17	9,97	1,8224	49
747	ABUSO O DEPENDENCIA DE COCAINA U OTRAS DROGAS CON CC	4	8,00	14,42	0,5546	0
748	ABUSO O DEPENDENCIA DE COCAINA U OTRAS DROGAS SIN CC	4	8,25	12,12	0,6809	0
450	ENVENENAMIENTO & EFECTO TOXICO DE DROGAS EDAD>17 SIN CC	2	4,00	7,63	0,5239	0



TRAUMATOLOGÍA

HOSPITALIZACIÓN	TOTAL				
	2010	2009	2008	2007	2006
Nº de camas (promedio)	32	31	32	32	32
Ingresos INIHOS	1.484	1.457	1.650	1.494	1.515
Altas INIHOS	1.482	1.480	1.660	1.501	1.515
Estancia Media INIHOS	7,36	7,78	7,70	8,62	7,74
% Ocupación	96,93	104,84	125,55	117,13	106,69
Indice de Rotación	46,38		47,00	51,56	46,69
Intervalo de Sustitución	0,23	-0,36	-1,57	-1,26	0,12
Frecuentación x 10.000 hab.	39	39	45	44	51
% Mortalidad sobre altas	0,87	0,54	0,42	1,05	0,79
Indice Utilización Estancias	1,0048	1,0948	1,1552	1,1580	1,0514
Indice Mix GRD	2,0409	2,0803	1,8407	1,8712	1,8352

CONSULTAS EXTERNAS	TOTAL				
	2010	2009	2008	2007	2006
Totales realizadas	51.617	52.600	50.422	46.473	49.008
Primeras realizadas	17.552	17.168	17.734	14.851	14.360
Interconsultas	9.354	9.047	9.480	5.035	5.090
Sucesivas realizadas	24.711	26.385	23.208	26.587	29.558
% Revisiones	47,87	50,16	46,03	57,21	60,31
Frecuentación x 10.000 hab.	1.373	1.399	1.371	1.374	1.640



TRAUMATOLOGÍA

QUIRÓFANOS	TOTAL				
	2010	2009	2008	2007	2006
Int. Urgentes con ingreso	418	344	356	382	397
Int. Programadas con ingreso	994	974	1,023	983	867
Cirugía Mayor Ambulatoria	511	437	493	418	423
Otras Ambulatorias (Incl. urgentes)	200	216	327	206	324
% Sustitución CMA	72,38	78,46	66,44	69,55	64,48
% Potencial Ambulatorias	36,54	3,29	32,94	33,46	26,87
% Ahorro Potencial Estancias	24,71	12,08	19,27	15,99	19,66

URGENCIAS	TOTAL				
	2010	2009	2008	2007	2006
Urgencias ingresadas	754	798	797	777	616
Presión urgencias	50,81	54,77	48,30	52,01	40,66

GRD	DESCRIPTOR	FRE_HOS	EM_HOS	EM_STD	IND_IUE	GAN_POT
219	PROC. EXTR.INFERIOR & HUMERO EXC. CADERA.PIE.FEMUR EDAD>17 SIN CC	147	6,66	6,10	1,0924	82
818	SUSTITUCION DE CADERA EXCEPTO POR COMPLICACIONES	133	9,32	9,19	1,0138	17
211	PROC. DE CADERA & FEMUR EXCEPTO ARTICULACION MAYOR EDAD>17 SIN CC	107	9,52	10,05	0,9471	0
867	ESCISION LOCAL Y EXTRACCION DE DISPOSITIVO FIJACION INTERNA EXCE	103	4,22	4,31	0,9801	0
224	PROC. HOMBRO. CODO O ANTEBRAZO. EXC. PROC.MAYOR DE ARTICULACION S	100	4,39	3,09	1,4209	130
789	REVISION SUSTITUCION RODILLA & REIMPLANTE MIEMBRO EXTR.INFERIOR	92	8,12	11,89	0,6831	0
209	SUSTITUCION ARTICULACION MAYOR EXCEPTO CADERA & REIMPLANTE MIEMBR	56	7,96	6,75	1,1800	68
225	PROCEDIMIENTOS SOBRE EL PIE	54	3,83	3,75	1,0217	5
229	PROC. SOBRE MANO O MUÑECA. EXCEPTO PROC.MAYORES S.ARTICULACION SI	49	3,06	2,55	1,2002	25
210	PROC. DE CADERA & FEMUR EXCEPTO ARTICULACION MAYOR EDAD>17 CON CC	36	11,25	12,02	0,9357	0



UROLOGÍA

HOSPITALIZACIÓN	TOTAL				
	2010	2009	2008	2007	2006
Nº de camas (promedio)	9	11	9	17	18
Ingresos INIHOS	559	516	754	604	676
Altas INIHOS	556	510	751	601	675
Estancia Media INIHOS	2,45	2,14	2,10	1,81	6,15
% Ocupación	44,44	30,61	55,92	19,27	67,44
Indice de Rotación	62,81	48,00	83,78	35,53	37,56
Intervalo de Sustitución	3,06	4,85	1,66	77,59	2,97
Frecuentación x 10.000 hab.	15	14	21	18	23
% Mortalidad sobre altas	0,54	0,58	0,13	0,33	0,44
Indice Utilización Estancias	0,5025	0,4412	0,4821	0,4485	0,9920
Indice Mix GRD	1,6407	1,4949	1,4838	1,3619	1,1975

CONSULTAS EXTERNAS	TOTAL				
	2010	2009	2008	2007	2006
Totales realizadas	14.835	14.837	14.418	16.306	16.047
Primeras realizadas	5.115	4.999	4.891	4.248	3.435
Interconsultas	5.826	6.099	5.672	4.376	467
Sucesivas realizadas	3.894	3.739	3.855	7.682	12.145
% Revisiones	26,25	25,20	26,74	47,11	75,68
Frecuentación x 10.000 hab.	395	395	392	482	537

URGENCIAS	TOTAL				
	2010	2009	2008	2007	2006
Urgencias ingresadas	115	90	139	79	260
Presión urgencias	20,57	17,44	18,44	13,08	38,46




UROLOGÍA

PRUEBAS DIAGNÓSTICAS	TOTAL				
	2010	2009	2008	2007	2006
Cistoscopias	2.102	1.038	1.080	803	709
Uretroscopia/Ureteroscopia	24	7	9	13	709
Ecografías Aparato Urinario	1.646	798	1.031	1.444	987
Sesiones de Quimioterapia	896	910	879		

QUIRÓFANOS	TOTAL				
	2010	2009	2008	2007	2006
Int. Urgentes con ingreso	90	109	138	71	91
Int. Programadas con ingreso	413	376	342	332	404
Cirugía Mayor Ambulatoria	1.895	809	822	469	56
Otras Ambulatorias (Incl. urgentes)	674	1.448	1.354	1.073	51
% Sustitución CMA	96,44	93,20	92,15	80,31	27,05
% Potencial Ambulatorias	22,34	3,50	19,34	34,12	37,38
% Ahorro Potencial Estancias	17,36	30,01	15,92	28,62	34,92


GRD	DESCRIPTOR	FRE_HOS	EM_HOS	EM_STD	IND_IUE	GAN_POT
311	PROCEDIMIENTOS TRANSURETRALES SIN CC	73	2,04	3,81	0,5360	0
337	PROSTATECTOMIA TRANSURETRAL SIN CC	52	1,42	3,83	0,3704	0
335	PROCEDIMIENTOS MAYORES SOBRE PELVIS MASCULINA SIN CC	40	2,70	6,34	0,4257	0
324	CALCULOS URINARIOS SIN CC	39	1,13	3,89	0,2907	0
305	PROC. S. RÍDON Y URETER POR PROCEDIMIENTO NO NEOPLASICO SIN CC	31	2,55	6,24	0,4086	0
303	PROCEDIMIENTOS S.RÍDON Y URETER POR NEOPLASIA	26	3,65	8,17	0,4467	0
339	PROCEDIMIENTOS SOBRE TESTICULO. PROCESO NO MALIGNO EDAD>17	19	1,26	2,45	0,5139	0
341	PROCEDIMIENTOS SOBRE EL PENE	19	1,00	4,10	0,2442	0
567	PROCEDIMIENTOS RÍDON & TRACTO URINARIO EXCEPTO TRASPLANTE RENAL C	19	7,84	17,89	0,4382	0
896	PROCEDIMIENTOS MAYORES SOBRE VEJIGA	10	15,20	17,13	0,8871	0





Indicadores UGC de Apoyo

[volver al índice](#)



ANATOMÍA PATOLÓGICA

BIOPSIAS	TOTAL			
	2010	2009	2008	2007
Hospitalización	3.915	5.681	5.762	5.437
Consultas Externas	5.123	6.882	5.960	5.650
Extrahospitalarias	813	1.106	782	456
Total	9.851	13.669	12.504	11.543

CITOLOGÍAS	TOTAL			
	2010	2009	2008	2007
Hospitalización	667	803	933	919
Consultas Externas	1.170	1.767	1.732	2.560
Extrahospitalarias	4.858	5.789	6.178	6.574
Total	6.695	8.359	8.843	10.053

PAAF	TOTAL			
	2010	2009	2008	2007
Hospitalización	428	709	733	765
Consultas Externas	1.693	0	0	0
Extrahospitalarias	804	0	0	0
Total	2.925	709	733	765

OTROS ESTUDIOS	TOTAL			
	2010	2009	2008	2007
Nº Estudios Histoquímicos	10.439	4.018	3.729	3.534
Nº Estudios Inmunohistoquímicos	6.110	8.663	7.892	6.664
Nº PCR	245	226	256	217
Nº Autopsias R.Nacidos >1000 gr.	14	25	19	18
Nº Autopsias Ingresados fallecidos	5	0	9	13
Nº Piezas quirúrgicas	3.120	4.948	4.073	4.130
Total	19.933	17.880	15.978	14.576

Nº URV'S producidas	TOTAL			
	2010	2009	2008	2007
	151.655	208.017,00	199.629,37	239.298,92



BIOQUÍMICA

Nº Determinaciones	TOTAL			
	2010	2009	2008	2007
Nº det hospitalizados rutina	397.769	381.746	390.343	348.421
Nº det hospitalizados urgentes	540.813	535.705	533.353	416.373
Nº det ambulatorias	1.634.262	1.493.315	1.552.658	1.384.339
Nº det Etrahospitalarias	4.686.724	3.985.424	4.400.857	3.894.868
Nº det Área Urgencias	708.856	781.535	738.300	806.236
Nº det realizadas en CP Villamartín	1.223.164	545.568	1.157.031	1.673.909
Total	9.115.724	7.694.215	8.702.014	8.524.146
Nº URV'S producidas	19.400.404	18.872.997	54.948.480	47.601.260


HEMATOLOGÍA LABORATORIO

Nº Determinaciones	TOTAL			
	2010	2009	2008	2007
Nº det hospitalizados rutina	377.186	487.380	385.778	135.281
Nº det hospitalizados urgentes	873.397	778.911	881.709	83.193
Nº det. Consultas	1.613.224	1.506.185	1.612.979	385.272
Nº det Extrahospitalarias	4.188.560	3.564.400	3.945.041	1.422.939
Nº det Área Urgencias	1.080.433	1.074.624	1.104.243	135.470
Nº det realizadas en CP Villamartín	1.138.638	646.794	1.109.669	1.077.450
Total	9.271.438	8.058.294	9.039.419	3.239.605
Nº URV's producidas	11.720.091	12.935.239	39.174.274	33.429.205

MICROBIOLOGÍA

Nº Determinaciones	TOTAL			
	2010	2009	2008	2007
Nº det hospitalizados rutina	34.609	46.540	47.390	50.785
Nº det ambulatorias	44.556	42.027	48.249	49.656
Nº det Etrahospitalarias	179.069	203.354	204.001	203.278
Nº det Área Urgencias	3.342	5.023	5.554	5.301
Nº det realizadas en CP Villamartín	20.386	18.261	50.914	18.391
Total	281.962	293.671	356.108	327.411
Nº URV's producidas	9.674.651	14.835.478	16.457.073	17.012.006





FARMACIA

USO RACIONAL MEDICAMENTO	TOTAL				
	2010	2009	2008	2007	2006
% Principio Activo	70,22	62,35	53,8	45,5	40,93
% IBP recomendados	78,65	83,73	83,88	82,15	79,30
% Estatinas recomendadas	41,2	40,91	38,34	31,73	30,40
% Antidepresivos recomendados	73,27	52,01	61,22	62,42	56,98
% Insulinas recomendada	34,54	40,31	9,37	14,60	

PRESCRIPCION ELECTRONICA	TOTAL	
	2010	2009
Nº Pacientes	5.014	1.300
Nº Medicamentos	40.069	11.404
Nº Camas	232	135


DISPENSACION AUTOMATIZADA CON PRESC. ELECT.	TOTAL	
	2010	2009
Nº Camas	199	164

DISPENSACION PACIENTES EXTERNOS	TOTAL			
	2010	2009	2008	2007
Nº Dispensaciones	22.187	18.875	14.750	12.417
Nº Pacientes	3.060	2.670		

TRATAMIENTOS DE QUIMIOTERAPIA	TOTAL			
	2010	2009	2008	2007
Nº Pacientes	1.163	1.073	978	811

NOTIFICACIONES REACCIONES ADVERSAS AL CAF	TOTAL			
	2010	2009	2008	2007
Nº Notificaciones	21	23	10	5
Tasa x 100.000 TAS	7,58	8,30	3,61	1,80






MEDICINA PREVENTIVA

Vigilancia Epidemiológica EDO, Alertas, brotes e IN	2010	2009	2008	2007	2006
Declaraciones de EDO y Alertas comunicadas al SVEA	126	337	188	111	129
Actuaciones ante microorganismos multirresistentes declarados	39	54	150	114	119
Actuaciones Prevención primaria y secundaria (aislamientos, etc)	256	361	338	225	248
Historias revisadas y válidas para estudio de prevalencia IN (EPINE)	342	406	387	400	429
Historias revisadas válidas para estudio incidencia IN	314	325	318	316	349

Exámenes de Vigilancia de la salud	2010	2009	2008	2007	2006
Iniciales	434	366	526	564	349
Periódicos	593	388	479	471	278
Total	1.027	754	1005	1035	627
Agresiones	29	35	32	34	----
Accidentes Biológicos	85	108	82	87	84
Adaptaciones de puesto de trabajo	82	64	28	12	
Riesgo durante embarazo	64	59	1	-----	
Historias Clínico-Laborales abiertas	8.274	7.736	7412	6.913	6.489





MEDICINA PREVENTIVA


Consultas externas Usuarios	2010	2009	2008	2007	2006
Consultas que requieren registro	293	88	60	98	60
Actuaciones Ac. Biológicos usuarios registrables	81	96	5	2	5
Vacunaciones (inmunodeprimidos y otros)	398	78	150	135	282
Interconsultas Facultativas con registros	142	57	35	30	8
Historias Clínico abiertas	302	78	75	39	39

Restauración	2010	2009	2008	2007	2006
Muestras de alimentos	35	80	64	60	65
Muestras de superficies bandejas	105	123	111	116	105
Muestreo agua de la red cocina	9	11	11	10	9

Medio Ambiente	2010	2009	2008	2007	2006
Muestras de aguas red general	36	96	55	46	63
Muestras ambientales (aire y superficies)	689	905	495	263	105
Control de agua; cloro, temperatura	39	45	49	110	368
Otros muestreos: Obras, limpieza aljibe,..	15	4	12	37	57
Denuncias recibidas limpieza, desinsectación y desratización	720	601	458	410	244

Inmunizaciones: Trabajadores y pacientes inmunocomprometidos	2010	2009	2008	2007	2006
Haemophilus Influenzae	82	9	20	20	26
Toxoide Tetanico + Difterico	101	99	278	292	166
Vacunas Antigripales	404	869	601	634	753
Virus Hepatitis A (Antígeno)	142	162	274	216	83
Virus Hepatitis B (Antígeno Superficie)	228	140	199	230	115
Virus Varicela	15	21	29	28	22
Otras (Tv, N Meningitidis, Neumococo, Poliomieltis..)	123	76	28	59	37
Total	1.095	1.376	1.429	1.479	1.202





BLOQUE QUIRÚRGICO


CONSULTAS EXTERNAS	TOTAL				
	2010	2009	2008	2007	2006
Totales realizadas	23.464	34.442	15.071	9.084	5.936
Primeras realizadas	71	21	0	0	0
Interconsultas	11.661	17.200	12.070	6.806	0
Sucesivas realizadas	3.435	3.043	3.001	2.278	0
% Revisiones	14,64	8,84	19,91	25,08	0,00
Frecuentación x 10.000 hab.	624	916	410	269	199



REHABILITACIÓN

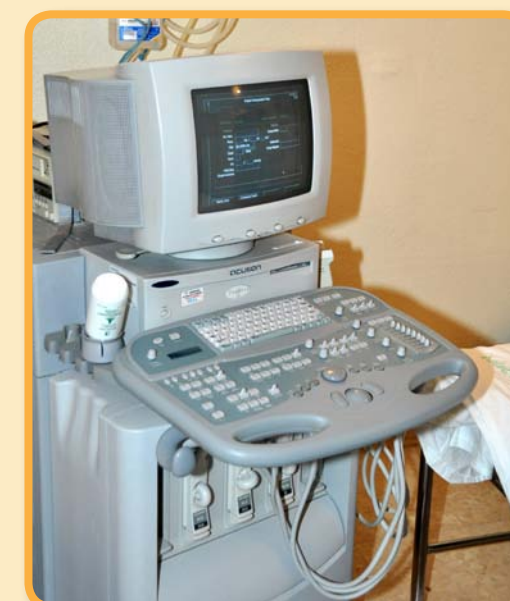
CONSULTAS EXTERNAS	TOTAL				
	2010	2009	2008	2007	2006
Totales realizadas	13.056	12.685	11.704	11.942	11.209
Primeras realizadas	1.780	1.841	1.531	1.418	1.217
Interconsultas	4.162	4.428	4.009	4.368	3.420
Sucesivas realizadas	7.114	6.416	6.164	6.156	6.572
% Revisiones	54,49	50,58	52,67	51,55	58,63
Frecuentación x 10.000 hab.	347	337	318	353	375





RADIOLOGÍA

RADIOLOGÍA	2010	2009	TOTAL 2008	2007	2006
Radiología Convencional	138.917	133.359	143.332	122.758	138.503
Hospitalización	11.275	12.887	12.460	11.789	17.090
Urgencias	82.253	87.948	85.481	71.456	86.225
Consultas Externas	45.389	41.403	45.391	39.513	35.188
Radiología Digestiva	1.750	2.020	2.204	1.949	2.179
Hospitalización	364	503	489	406	552
Urgencias	2	111	2	59	1
Consultas Externas	1.384	1.533	1.713	1.484	1.626
Radiología Urológica	899	939	849	804	1.464
Hospitalización	35	51	54	54	166
Urgencias	0	75	0	0	1
Consultas Externas	864	892	795	750	1.297
Mamografías	3.397	3.766	3.629	2.829	3.316
Hospitalización	37	73	55	49	39
Urgencias	12	281	10	11	1
Consultas Externas	3.348	3.692	3.564	2.769	3.276
Ecografías	13.827	12.799	13.693	11.515	11.954
Hospitalización	2.901	3.143	3.643	3.328	3.445
Urgencias	4.050	4.091	4.386	3.245	2.886
Consultas Externas	6.876	6.552	5.664	4.942	5.623
Ecografías Doppler	1.781	1.547	1.740	1.605	1.272
Hospitalización	488	415	392	461	421
Urgencias	647	636	555	457	424
Consultas Externas	646	613	793	687	427
TAC	13.008	12.882	14.447	11.820	13.368
Hospitalización	2.800	3.299	3.095	2.699	2.886
Urgencias	3.995	4.536	4.436	3.713	4.024
Consultas Externas	6.213	6.002	6.916	5.408	6.458





RADIOLOGÍA

RADIOLOGÍA INTERVENCIONISTA	TOTAL				
	2010	2009	2008	2007	2006
Total	1.171	901	973	1.805	1.525
Endoscopia	489	336	371	735	607
Hospitalización	489	348	367	224	150
Consultas Externas	0	0	4	6	13
Mamografía	48	20	31	508	455
Hospitalización	2	2	3	9	33
Consultas Externas	46	22	28	51	62
Ecografía	539	471	503	475	379
Hospitalización	104	75	67	94	79
Consultas Externas	420	423	416	310	219
Urgencias	15	1	20		
TAC	70	68	65	80	82
Hospitalización	42	54	49	61	68
Consultas Externas	28	20	16	14	2
Urgencias	1				
Urología/Digestivo	25	6	3	7	2
Hospitalización	8	1	1	2	2
Consultas Externas	17	5	2	5	0
URV'S	594.204	498.680	547.144	519.576	505.931





Actividad Enfermera

[volver al índice](#)



ACTIVIDAD ENFERMERA

NORMALIZACIÓN DE LA PRÁCTICA

Valoraciones Iniciales

	Nº pacientes	Valoraciones	Porcentaje
2010	23.731	21.315	89,82%
2009	19.794	17.832	90,09%
2008	13.255	14.463	91,65%
2007	9.686	10.808	89,62%

Planes de Cuidados Estandarizados

	Nº pacientes	Valoraciones	Porcentaje
2010	31.374	24.221	72,20%
2009	27.637	20.460	74,03%
2008	18.039	12.997	72,05%
2007	6.608	7.005	86,62%

Visita Prequirúrgica

	Nº pacientes	Valoraciones	Porcentaje
2010	300	294	98,00%
2009	425	343	80,71%
2008	285	508	55,91%
2007	266	211	79,32%

SEGURIDAD DE PACIENTES

Identificación Paciente en tratamiento administrado oral y parenteral

	Nº pacientes	Valoraciones	Porcentaje
2010	1.305	1.287	98,59%
2009	4.190	3.968	94,70%

Implantación Listados de Verificación Quirúrgica

	Nº pacientes	Valoraciones	Porcentaje
2010	215	215	100%
2009	94	81	86,17%

PERSONALIZACIÓN DE LA ATENCIÓN

Aplicación del protocolo de Acogida en las unidades de hospitalización

	Nº pacientes	Acogida	Porcentaje
2010	1.745	1.516	86,90%
2009	5.641	5.399	95,71%
2008	6.433	6.055	94,12%
2007	5.309	4.847	91,30%

Asignación Enfermera de Referencia

	Nº pacientes	Acogida	Porcentaje
2010	1.086	1.029	94,75%
2009	1.115	835	74,89%
2008	14.463	13.255	91,65%
2007	12.340	10.597	95,93%



CONTINUIDAD DE CUIDADOS

Informes de Continuidad de Cuidados

	Nº pacientes	ICC	Porcentaje
2010	22.682	17.447	76,92%
2009	18.979	14.159	74,60%
2008	14.929	21.140	70,06%
2007	15.400	22.682	67,84%

Seguimiento telefónico a pacientes sometidos a CMA

	Nº pacientes	Seg. Telf	Porcentaje
2010	645	645	100%
2009	592	525	88,68%
2008	270	202	74,81%
2007	96	77	80,21%

ENFERMEROS GESTORES DE CASOS

Gestión de Casos

	Nº pacientes
2010	710
2009	599
2008	593
2007	567





Tipos de pacientes atendidos incluidos en los PAI más frecuentes


Procesos	2010	2009	2008	2007
Cuidados Paliativos	70	96	69	57
Atención al Pluripatológico	97	131	125	42
Ataque Cerebrovascular	54	62	45	37
Priorizados por el hospital	141	250	190	226

Diagnósticos NANDA más frecuentes detectados en pacientes y/o cuidadoras

Diagnósticos NANDA más frecuentes	2010	2009	2008	2007
Deterioro de la Movilidad Física	208	193	185	184
Deterioro de la integridad cutánea	83	121	136	160
Riesgo de deterioro de la integridad cutánea	88	71	71	77
Riesgo de Cansancio del rol cuidador	150	101	85	80
Afrontamiento familiar comprometido	156	116	97	84
Riesgo de caídas	104	129	126	113

Intervenciones más frecuentes realizadas con pacientes y/o cuidadoras

Intervenciones NIC más frecuentes	2010	2009	2008	2007
5230 Aumentar el Afrontamiento	196	140	91	78
5440 Aumentar los sistemas de apoyo	226	165	115	111
5250 Apoyo en la toma de decisiones	353	217	195	167
7040 Apoyo al cuidador principal	355	265	204	181
7140 Apoyo a la familia	395	143	58	76
7920 Documentación	403	371	387	391
8190 Seguimiento telefónico	548	322	192	376
Gestión de Citas	229	228	200	199
Contactos con la EGC de AP para la gestión del caso	485	460	419	401
TOTAL INTERVENCIONES	7.709	6.663	5.365	5.770





[volver al índice](#)

Atención Ciudadana



DERECHOS CIUDADANOS

Libre Elección de Médico Especialista

ESPECIALIDAD	2010	2009
Alergia	92	72
Cirugía General y A.D.	5	1
Dermatología MQ y Venereología	12	32
Medicina Interna	12	6
Cardiología	5	6
Aparato Digestivo	4	4
Endocrinología y Nutrición	12	5
Nefrología	6	2
Neumología	1	

ESPECIALIDAD	2010	2009
Neurología	17	
Oftalmología	15	4
ORL	11	3
Pediatría	4	2
Urología	7	2
Traumatología	11	14
Reumatología	95	45
TOTAL	309	198

Derecho de Segunda Opinión

Solicitudes	Nº
Apertura de expedientes tramitadas desde nuestro centro	12
Documentación clínica para aportar por nuestro centro en tramitación de expedientes	6
Desde otros centros para realización de informes por nuestros expertos	7

Declaración de Voluntad Vital Anticipada

Nº Inscripciones VVA 2004-2010	
2010	82
2009	97
2008	114
2007	99
2006	85
2005	132
2004	19
Total	628

Nº Inscripciones por municipios 2010	
Jerez de la Frontera	45
Sanlúcar de Barrameda	24
Chipiona	6
Arcos de la Frontera y Trebujena	2
Algar	1
Bornos, El Bosque, Espera, Prado del Rey, Puerto Serrano y San José del Valle	0
Villamartín	2
Total	82

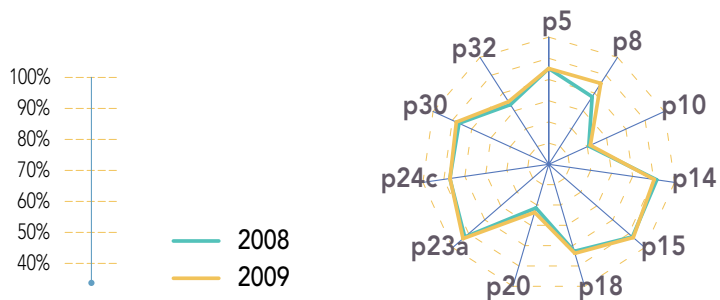




ENCUESTAS DE SATISFACCIÓN

Item	Pesos	Encuesta de satisfacción de Consultas Externas 2009. Índice sintético de Satisfacción por pregunta	2009	Diferencias 2008 - 2009	2008	2007	2006
p5	12	Satisfacción con el servicio	85,2%	0,0%	85,2%	81,2%	86,3%
p8	6	Opinión sobre los horarios de atención	85,4%	7,5%	77,9%	83,6%	82,5%
p10	9	Valoración del tiempo de espera	61,6%	0,8%	60,8%	63,1%	64,1%
p14	9	Intimidad	90,3%	-1,3%	91,5%	90,8%	92,8%
p15	12	Respeto	92,8%	0,5%	92,3%	91,5%	92,8%
p18	9	Identificación del personal	83,8%	1,0%	82,8%	81,1%	86,3%
p20	9	Valoración del servicio de Aten. al usuario	63,6%	2,2%	61,5%	61,6%	60,6%
p23a	9	Información acerca de tratamiento	93,5%	1,1%	92,4%	88,2%	93,8%
p24c	9	Información acerca de pruebas médicas	87,1%	-0,1%	87,1%	88,8%	83,7%
p30	12	Recomendación	87,9%	1,4%	86,6%	85,5%	89,3%
p32	6	Limpieza	75,1%	1,7%	73,5%	79,7%	83,5%
Total índice			84,72	1,11	83,61	83,41	85,47

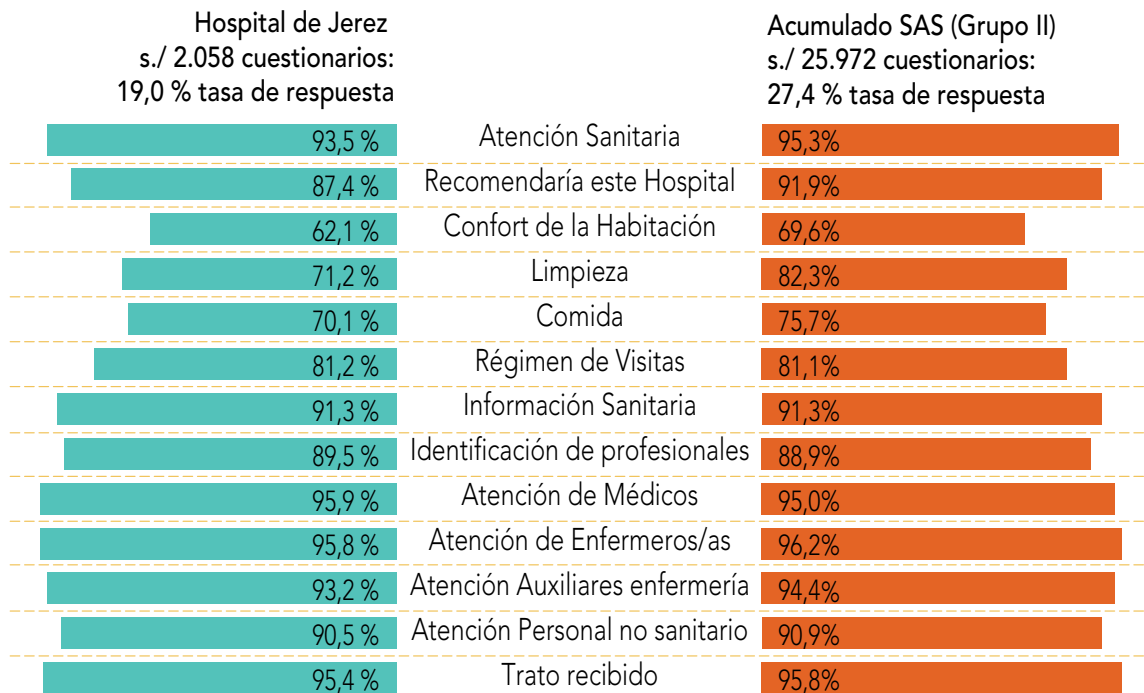
Encuesta de satisfacción de Consultas Externas 2009



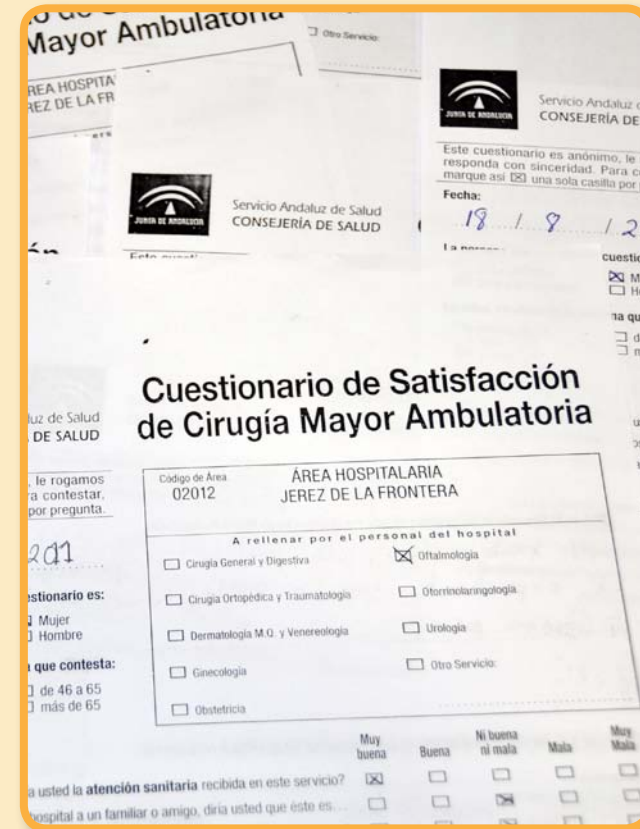


ENCUESTAS DE SATISFACCIÓN

Encuesta Autocumplimentable al Alta Hospitalaria 2010



Los indicadores de satisfacción han sido calculados sobre el número de respuestas efectivas (no incluyen NS/NC). El porcentaje de satisfacción corresponde a los valores 4 y 5 de la siguiente escala: 1= Muy Mala, 2= Mala, 3= Ni buena ni mala, 4= Buena, 5= Muy buena. Valoración de la Atención Hospitalaria. Resultados de los cuestionarios grabados del 1 de enero al 30 de Junio de 2010. Hospital Nuestra Señora de Valme.





Libre Elección de Acceso a la Historia Digital

Solicitudes de Historias Clínicas	
2009	2.390
2010	2.313

TRABAJO SOCIAL

Actividad asistencial	
Número usuarios en riesgo social atendidos	569
Numero consultas de seguimiento	1.672
Numero consultas información y asesoramiento	677
Número total consultas trabajo social	2.918
Número informes de continuidad de TT social con A.P.	567
Número informes TT social otros organismos e instituc	829

Atención y registro de partes judiciales emitidos por el hospital	
Violencia de Género	24
Menores	14
Mayores	5

PARTICIPACIÓN CIUDADANA

Acciones Generales de Participación

Actividades:

- La Comisión de Participación Ciudadana del Hospital mantuvo dos grupos de trabajo para el análisis y propuestas de mejoras en relación al plan de visitas y la información dirigida a la ciudadanía.
- Participación en la organización de las IV JORNADAS DE PUERTAS ABIERTAS, celebrada el 28 de ENERO de 2010.
- Participación Mesa Interinstitucional de Violencia de Género: asistencia 2010
- Red de Integración Social y Comisión de Personas sin hogar.

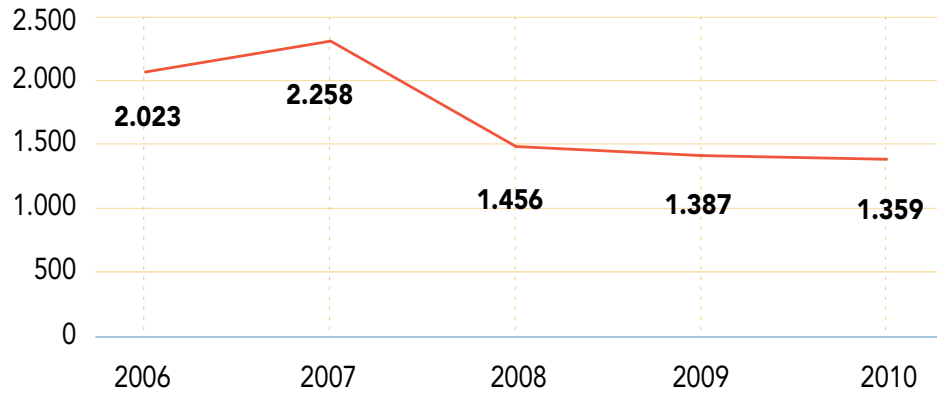
Comisiones:

- COMISIÓN CENTRO LIBRE DE HUMOS
- Participación en la organización de actividades con motivo de la celebración del DIA MUNDIAL SIN TABACO 31 DE MAYO 2010.
- COMISIÓN MALOS TRATOS
- Participación en la organización de las III JORNADAS DE ATENCIÓN EN EL ÁMBITO HOSPITALARIO A VICTIMAS DE MALOS TRATOS, celebradas los días 11 y 12 de FEBRERO de 2010.



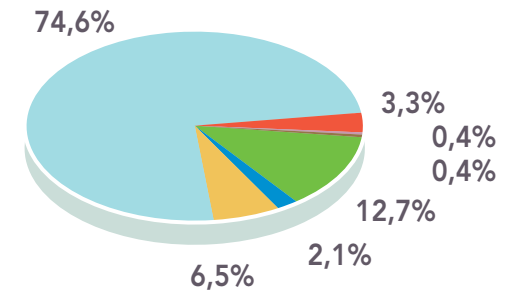
RECLAMACIONES DE LOS USUARIOS

Evolución en 5 años de las reclamaciones de los usuarios




Distribución de las Reclamaciones por Bloques

Asistenciales	173
Trato	28
Información	88
Organización, trámites, demoras	1.015
Hostelería	45
Recl. anteriores	5
Éticos	6



Motivos más frecuentes de las reclamaciones

Bloque	nº	%
Asistenciales	173	12,72%
Trato	28	2,06%
Información	88	6,47%
Organización-trámites-demoras	1015	74,63%
Hostelería	45	3,31%
Recl. Anteriores	5	0,37%
Éticos	6	0,44%



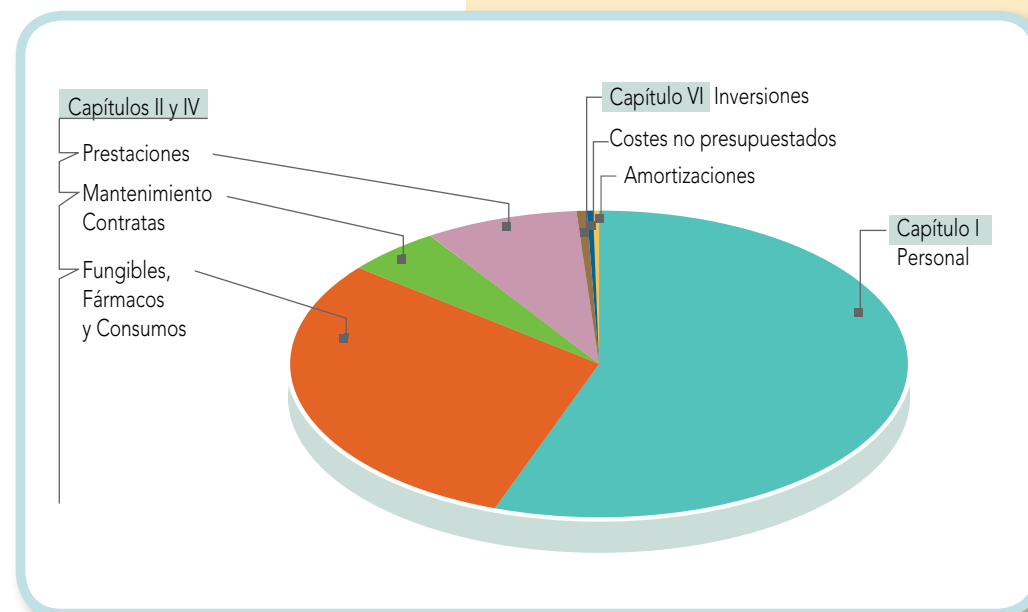
Datos Económicos

[volver al índice](#)



PRESUPUESTOS 2010

COSTES CONTROLABLES	2010	%
Capítulo I. Personal	106.376.758	55,52%
Capítulos II y IV		
Fungibles, Fármacos y Consumos	57.878.951	30,21%
Mantenimiento / Contratas	9.583.018	5,00%
Prestaciones	15.486.852	8,08%
Capítulo VI. Inversiones	1.047.924	0,55%
Amortizaciones	0	0,00%
Costes no presupuestados	1.216.617	0,64%
Total	191.590.119	100,00%



Capítulo I. Personal

Categoría Profes.	Retribuciones	Atenc. Contin.	Cuotas y Otros	Total	%
Personal Sanitario Facultativo	20.058.325	6.851.881	7.960.691	34.870.897	32,78%
Personal Sanitario NO Facult.	34.489.405	3.627.088	13.968.907	52.085.400	48,96%
Personal No Sanitario	12.827.067	1.101.199	4.670.195	18.598.461	17,48%
Directivos	596.308	0	173.182	769.490	0,72%
Otros	52.509	0	0	52.509	0,05%
Total	68.023.613	11.580.168	26.772.976	106.376.758	



PRESUPUESTOS 2010


Capítulos II y IV

Fungible y fármacos	Total	%
Fungible Genérico	11.707.072	22,74%
Fungible Médico	11.868.350	23,05%
Fármacos Consumo Interno	5.172.474	10,05%
Fármacos Pacientes Ambulatorios	22.732.167	44,16%
Total	51.480.062	

Consumos	Total	%
Arrendamiento	762.165	11,91%
Consumo de Agua	190.450	2,98%
Consumo de Carburante	826.893	12,92%
Consumo de Comunicaciones	443.869	6,94%
Consumo de Dietas y Kilometraje	44.759	0,70%
Consumo de Electricidad	1.129.752	17,66%
Consumo de Gases Medicinales	342.538	5,35%
Consumo de Víveres	2.313.474	36,15%
Cursos de Formación	2.600	0,04%
de Agencias de Transportes		0,00%
Estudios y Trabajos Técnicos		0,00%
Otros Consumos	39.208	0,61%
Otros Servicios	224.299	3,51%
Tributos	78.884	1,23%
Total	6.398.890	

Mantenimiento/contratas	Total	%
Archivo y Documentación Clínica	439.522	4,59%
de Protección contra Incendios	11.204	0,12%
Desratización	9.936	0,10%
Electromedicina	423.664	4,42%
Hostelería Salud Mental	168.317	1,76%
Limpieza (Mantenimiento-Contrata)	4.261.755	44,47%
Mantenimiento de Ascensores	113.130	1,18%
Mant de Central Térmica	989.173	10,32%
Mant de Construcción Modular	42.191	0,44%
Mant de Instalaciones y Obras	1.084.744	11,32%
Otros	932.824	9,73%
Seguridad	930.654	9,71%
Transporte Mercancías	175.902	1,84%
Total	9.583.018	

Prestaciones	Total	%
Análisis Clínicos (Prestaciones)	488.476	3,15%
Costes de Transporte	3.435.771	22,19%
Diagnósticos por Imagen (Prestaciones)	4.060.947	26,22%
Diálisis (Prestaciones)	4.094.453	26,44%
Ortopedia (Prestaciones)	2.464.521	15,91%
Otras Prestaciones	59.539	0,38%
Ventiloterapia (Prestaciones)	883.145	5,70%
Total general	15.486.852	






Plantilla 2010 efectiva

Categoría Profes.	Total	%
Equipo Directivo	9	0,47%
Personal Area Medica	268	14,05%
Jefes de Servicio / UGC	12	0,63%
Jefes de Sección	19	1,00%
FEA	215	11,27%
Medicos Familia	22	1,15%
Personal Area Enfermería	1.090	57,13%
Supervisores	23	1,21%
Diplomados Enfermería	504	26,42%
Matronas	20	1,05%
Fisioterapeutas	15	0,79%
Técnicos Especialistas	122	6,39%
Auxiliares Enfermería	406	21,28%
Personal Area Administrativa	169	8,86%
Tecnicos Superiores	12	0,63%
Tecnicos Medios	8	0,42%
Trabajadores Sociales	5	0,26%
Administrativos	24	1,26%
Auxiliares Administrativos	120	6,29%
Personal Area Servicios Generales	278	14,57%
Personal Oficio	131	6,87%
Celadores	147	7,70%
Personal en formación	94	4,93%
MIR	87	4,56%
Matronas en formación	7	0,37%
Total general	1.908	





Docencia e Investigación

[volver al índice](#)



Actividades formativas internas

Tipo	Nº	Evaluación de programas	Nº	Evaluación del CCL
Actividades Acreditadas	10 (65 activ)	Excelentes	1	2,11
Actividades individuales	67	Óptimos	9	
Total Acreditadas	132			2,14
No Acreditadas	114			2,12
Formación en PRL Online	3			
	11			
Total Actividades	260			

Evaluación global de los objetivos de las actividades del alumnado

NC	Nada	Poco	Conseguido	Muy conseguido	Excelente
0,16	0,07	0,36	6,63	41,48	51,17

Satisfacción del profesorado

Mala	Regular	Buena	Muy buena	Excelente
0	0	3,43	38,89	59,42

Nº de profesionales participantes

En Formación Interna	2.382
En Formación Externa	190
En Formación de PRL	821
Total de profesionales	3.393

Inversión en Formación

Formación Interna	31662,86
Formación Externa	73.728,10
Total Presupuesto	105.390,96
Días Permiso Retibuido	458





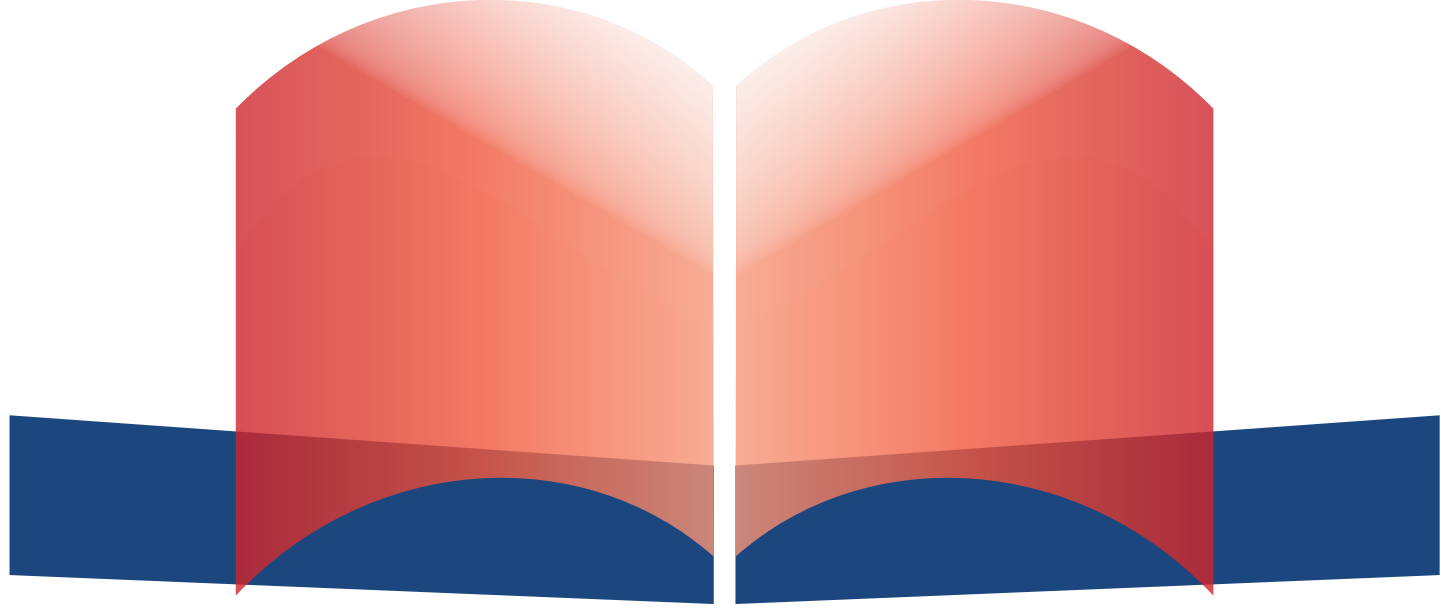
Publicaciones

Capitulos de monografias	16
Articulos de revistas internacionales	30
Cardiología	6
Cirugía	1
Cuidados Críticos y Urgencias	8
Infeciosas y Microbiología	4
Hematología	6
Medicina Interna	1
Neumología y Alergia	2
Oftalmología	1
Oncología	2
Otorrinolaringología	2
Reumatología	4
Salud Mental	1
Articulos de revistas nacionales	22
Cuidados Críticos y Urgencias	5
Digestivo	3
Infeciosas y Microbiología	1
Medicina Interna	2
Nefrología	1
Neumología y Alergia	3
Oncología	1
Pediatría	3
Reumatología	2
Salud Mental	1

Ensayos clinicos, estudios postautorizacion y proyectos de investigación

Ensayos Clínicos	51
Cardiología	3
Cuidados Críticos y Urgencias	1
Digestivo	1
Infeciosas y Microbiología	4
Hematología	13
Nefrología	5
Neumología y Alergia	2
Oncología	13
Pediatría	1
Reumatología	3
Salud Mental	1
Traumatología	1
Urología	3
Estudios Postautorización	20
Cuidados Críticos y Urgencias	3
Digestivo	1
Infeciosas y Microbiología	2
Farmacia	1
Hematología	1
Medicina Interna	1
Nefrología	1
Oncología	4
Pediatría	1
Reumatología	5
Proyectos De Investigación	9
Cuidados Críticos y Urgencias	4
Infeciosas y Microbiología	1
Obstetricia y Ginecología	1
Oftalmología	3





Publicaciones y Ensayos Clínicos

[volver al índice](#)



PRODUCCIÓN CIENTÍFICA

Capítulos de monografías, guías

- ❏ Franco Osorio JD, García Molina FJ, Montes Posada E. **Sepsis de origen abdominal**. En: Sepsis grave y disfunción orgánica. Ed. Valenzuela Sánchez F. Cádiz, 2010. ISBN 978-84-614-4395-6.
- ❏ Monterroso Pintado, R. **"Nutrición parenteral"**. En: La nutrición en el paciente crítico. Libro del año 2010 ISBN: 978-84-613-8334-4. Pag 53-62.
- ❏ Gracia Romero, M. **"Respuesta sistémica a la agresión"**. En: La nutrición en el paciente crítico. Libro del año 2010 ISBN: 978-84-613-8334-4. Pag 63-78.
- ❏ Estella García, A. **"Vías de acceso en nutrición enteral"**. En: La nutrición en el paciente crítico. Libro del año. 2010 ISBN: 978-84-613-8334-4. Pag 79-98.
- ❏ Sánchez, A., Monterroso Pintado, R. **"Nutrición artificial y fallo multiorgánico"**. En: La nutrición en el paciente crítico. Libro del año 2010 ISBN: 978-84-613-8334-4. Pag 109-120.
- ❏ Valenzuela Sánchez, F. **"Lesión pulmonar y lípidos"**. En: La nutrición en el paciente crítico. Libro del año. 2010 ISBN: 978-84-613-8334-4. Pag 135-146.
- ❏ Valenzuela Sánchez, F. **"Control de la glucemia en el paciente crítico"**. En: La nutrición en el paciente crítico. Libro del año 2010 ISBN: 978-84-613-8334-4. Pag 175-196.
- ❏ Valenzuela Sánchez, F. **"Fisiopatología de la sepsis (II). Disfunción endocrina"**. En: Sepsis grave y disfunción orgánica. ISBN: 978-84-614-4395-6. Pag 50-62.
- ❏ Estella García, A. **"Sepsis de origen pulmonar"**. En: Sepsis grave y disfunción orgánica. ISBN: 978-84-614-4395-6. Pag 117-133.
- ❏ Bohollo de Austria, R. **"Sepsis de origen ginecológico: la fiebre puerperal"**. En: Sepsis grave y disfunción orgánica. ISBN: 978-84-614-4395-6. Pag 161-165.
- ❏ Valenzuela Sánchez, F. **"Monitorización hemodinámica con ecocardiografía en el shock séptico"**. En: Sepsis grave y disfunción orgánica. ISBN: 978-84-614-4395-6. Pag 209-224.
- ❏ Díaz Monrové, JC., Estella, A. **"Monitorización hemodinámica en el enfermo séptico"**. En: Sepsis grave y disfunción orgánica. ISBN: 978-84-614-4395-6. Pag 225-233.
- ❏ Estella García, A. **"Tratamiento inicial del paciente séptico"**. En: Sepsis grave y disfunción orgánica. ISBN: 978-84-614-4395-6. Pag 243-251.



- ❏ Bohollo de Austria, R. **"Corticoides en el shock séptico"**. En: Sepsis grave y disfunción orgánica. ISBN: 978-84-614-4395-6. Pag 252-261.
- ❏ Valenzuela Sánchez, F. **"El control de la glucemia en el paciente séptico"**. En: Sepsis grave y disfunción orgánica. ISBN: 978-84-614-4395-6. Pag 276-286.
- ❏ Valenzuela Sánchez, F. **Disfunción endocrina en la sepsis grave: papel de la dihidroepiandrosterona**. Cádiz, 2010. ISBN: 978-84-614-5734-2.

Artículos de revistas científicas internacionales

- ❏ Millan Gonzalez M., Valenzuela Mateos F., Fatou Flores R., Requena Parra V. Morales M. and Iraola V. Sensitisation to spider mite in occupationally exposed patients in the south of Spain. ALLERGY: European Journal of Allergy and Clinical Immunology . 2010; 65 (SUPPL. 92): 123-4.
- ❏ Letran A., Estella A., Fatou R. and Perez-Bello L. Patient with severe asthma admitted to an intensive care unit. ALLERGY: European Journal of Allergy and Clinical Immunology . 2010; 65 (SUPPL. 92): 218-9.
- ❏ Vaquerizo B., Serra A., Miranda-Guardiola F., Martinez V., Gomez-Hospital J.A., Cequier A., Iñiguez A., Baz J.A., Bastos G., Nofreiras E., Rodríguez O., Mauri J., Sábada M., Rumoroso J.R., Subinas A., Garcia-Borbolla R., Gómez A., Otero J.O., Martínez A., Bossa F., Rodriguez S., Moreno R., Saez A., Pinar E. and Oategui I. Treatment of small vessel disease (<2.5mm) with a paclitaxel eluting balloon: 6 months outcomes of the Spanish multicenter registry. JOURNAL OF THE AMERICAN COLLEGE OF CARDIOLOGY. 2010; 56 (13 SUPPL. 1):B67
- ❏ Vaquerizo Montilla B., Serra A., Miranda-Guardiola F., Martinez V., Gomez-Hospital J.A., Iniguez A., Nofreiras E., Mauri J., Rumoroso J.R. and Otero J.O. Mid-term results of a new paclitaxel eluting balloon for the treatment of complex coronary lesions: Insights from the Dior Spanish multicenter registry. EUROPEAN HEART JOURNAL. 2010; 31 (SUPPL. 1): 355-6.
- ❏ García-Borbolla R. and García-Borbolla M. Antibiotic treatment in native valve infective endocarditis. Infectious Disorders - Drug Targets. 2010; 10 (1): 47-58.
- ❏ Vaquerizo B., Serra A., Miranda-Guardiola F., Martinez V., Gómez-Hospital J.A., Cequier A., Iniguez A., Baz J.A., Bastos G., Fernandez E., Rodriguez O., Mauri J., Sadaba M., Rumoroso J.R., Subinas A., García-Borbolla R., Gomez A., Otero J.O., Martinez A., Bossa F., Rodriguez S., Moreno R. and Saez A. Six-month outcome of the paclitaxel-eluting balloon for the treatment of in-stent restenosis: Insights from the Spanish multicenter registry. AMERICAN JOURNAL OF CARDIOLOGY. 2010; 105 (9 SUPPL.1): 18B.



- ❖ Vaquerizo B., Serra A., Miranda-Guardiola F., Martínez V., Gómez-Hospital J.A., Cequier A., Iniguez A., Baz J.A., Bastos G., Fernandez E., Rodriguez O., Mauri J., Sadaba M., Rumoroso J.R., Subinas A., García-Borbolla R., Gomez A., Otero J.O., Martínez A., Bossa F., Rodriguez S., Moreno R. and Saez A. 6-Month outcomes of the paclitaxel-eluting balloon for the treatment of complex coronary lesions: Insights from the dior Spanish multicenter registry. AMERICAN JOURNAL OF CARDIOLOGY. 2010; 105 (9 SUPPL.1): 100B.
- ❖ Vaquerizo B., Serra A., Miranda-Guardiola F., Martínez V., Gómez-Hospital J.A., Cequier A., Iniguez A., Baz J.A., Bastos G., Fernandez E., Rodriguez O., Mauri J., Sadaba M., Rumoroso J.R., Subinas A., Borbolla R.G., Gomez A., Otero J.O., Martínez A., Bossa F., Rodriguez S., Moreno R. and Saez A. Short and midterm results of the paclitaxel-eluting balloon for the treatment of small vessel disease (≤ 2.5 mm): Insights from the Spanish dior multicenter registry. AMERICAN JOURNAL OF CARDIOLOGY. 2010; 105 (9 SUPPL.1): 100B
- ❖ Villar J.M., Moreno P., Ortega J., Bollo E., Ramírez C.P., Muñoz N., Martínez C., Domínguez-Adame E., Sancho J., Del Pino J.M., Couselo J.M., Carrión A., Candel M., Cáceres N., Octavio J.M., Mateo F., Galán L., Ramia J.M., Aguiló J. and Herrera F. Results of adrenal surgery. Data of a Spanish National Survey. LANGENBECK'S ARCHIVES OF SURGERY. 2010; 395 (7): 837-843
- ❖ Rodríguez-Baño J., López-Prieto M.D., Portillo M.M., Retamar P., Natera C., Nuño E., Herrero M., del Arco A., Muñoz Á., Téllez F., Torres-Tortosa M., Martín-Aspas A., Arroyo A., Ruiz A., Moya R., Corzo J.E., León L. and Pérez-López J.A. Epidemiology and clinical features of community-acquired, healthcare-associated and nosocomial bloodstream infections in tertiary-care and community hospitals. CLINICAL MICROBIOLOGY AND INFECTION. 2010; 16 (9): 1408-13.
- ❖ Perez-Escolano E., Gutierrez-Rodriguez J., Menor E.M., Alados J.C., López M.I., De Tena S. and López-Prieto M.D. Comparison of QuantiFERON® TB Gold with tuberculin skin test for the diagnosis of tuberculosis infection in risk groups. CLINICAL MICROBIOLOGY AND INFECTION. 2010; 16 (SUPPL.2): S542-3.
- ❖ López-Cortés L.F., Viciano P., Ruiz-Valderas R., Pasquau J., Ruiz J., Lozano F., Merino D., Vergara A., Terrón A., González L., Rivero A. and Muñoz-Sanz A. Efficacy, safety and pharmacokinetic of once-daily boosted saquinavir (1500/100 mg) together with 2 nucleos(t)ide reverse transcriptase inhibitors in real life: multicentre prospective study. AIDS RESEARCH AND THERAPY. 2010; 7 :5.
- ❖ Haya S., Martín M., Parra R., Soto I., López M.F., Moreno M., Pérez R., Sedano C., Gutiérrez M.J., González R., Paloma M.J., Prieto M., Mingot E., Mateo J., Gimenez F., Bergua J.M., Maicas M., Marrero C., Campos R., Moret A., Cid A.R., Dasí M.A., Altisent C., Batlle J., García F., Jimenez V. and Aznar J.A. The Spanish immune tolerance induction registry: 2009 update. HAEMOPHILIA. 2010; 16 (SUPPL. 4): 73.
- ❖ Sanz M.A., Montesinos P., Rayón C., Holowiecka A., De La Serna J., Milone G., De Lisa E., Brunet S., Rubio V., Ribera J.M., Rivas C., Krsnik I., Bergua J., González J., Díaz-Mediavilla J., Rojas R., Manso F., Ossenkoppele G., González J.D. and Lowenberg B. Risk-adapted treatment of acute promyelocytic leukemia based on all-trans retinoic acid and anthracycline with addition of cytarabine in consolidation therapy for high-risk patients: Further improvements in treatment outcome. BLOOD. 2010; 115 (25): 5137-46.



- ❖ Treatment with azacitidine in therapy-induced msd. Preliminary data from the spanish azacitidine compassionate use registry. HAEMATOLOGICA. 2010; 95 (SUPPL.2): 560.
- ❖ Calvo-Villas J.M., Martín A., Conde E., Pascual A., Heras I., Varela R., de la Rubia J., Ramirez M.J., Díez-Martín J.L., Panizo C., Rodríguez-Salazar M.J., Pascual M.J., Donato E.M., González-Barca E. and Caballero M.D. Effect of addition of rituximab to salvage chemotherapy on outcome of patients with diffuse large B-cell lymphoma relapsing after a autologous stem-cell transplantation. ANNALS OF ONCOLOGY. 2010; 21 (9): 1891-7.
- ❖ Sanz C., Vázquez P., Blázquez C., Barrio P.A., Alvarez M.D.M. and Blázquez E. Signaling and biological effects of glucagon-like peptide 1 on the differentiation of mesenchymal stem cells from human bone marrow. AMERICAN JOURNAL OF PHYSIOLOGY – ENDOCRINOLOGY AND METABOLISM. 2010; 298 (3): E634 – E643.
- ❖ Castro EC, Blazquez C, Boyd J, Correa H, de Chadarevian JP, Felgar RE, Graf N, Levy N, Lowe EJ, Manning JT Jr, Proytcheva MA, Senger C, Shayan K, Sterba J, Werner A, Surti U, Jaffe R. Clinicopathologic features of histiocytic lesions following ALL, with a review of the literature. PEDIATR DEV PATHOL. 2010; 13 (3): 225-237.
- ❖ Barana A, Amorós I, Caballero R, Gómez R, Osuna L, Lillo MP, Blázquez C, Guzmán M, Delpón E, Tamargo J. Endocannabinoids and cannabinoid analogues block cardiac hKv1.5 channels in a cannabinoid receptor-independent manner. CARDIOVASC RES. 2010; 85 (1): 56-67.
- ❖ Estella A. Effects on respiratory mechanics of bronchoalveolar lavage in mechanically ventilated patients. JOURNAL OF BRONCHOLOGY. 2010; 17(3):228-31.
- ❖ Díaz E.,Rodriguez A., Lorente L., Martín M.D.M., Pozo J.C., Montejo J.C., Estella A., Arenzana A. and Rello J. Impact of obesity in patients infected with new influenza a (H1N1)v. INTENSIVE CARE MEDICINE. 2010; 36 (SUPPL.2):S136.
- ❖ Estella A., Moreno E., Gracia M., Sánchez J., Pérez V. and Jareño A. Differences between primary pandemic influenza pneumonia and severe community-acquired. INTENSIVE CARE MEDICINE. 2010; 36 (SUPPL2):S343.
- ❖ Estella A. Pitfalls in microbiologic diagnosis of influenza a (H1N1) v pneumonia in critically ill patients. INTENSIVE CARE MEDICINE. 2010; 36 (SUPPL.2): S138.
- ❖ Masclans J.R., Rodriguez A., Guerrero E., Bonastre J., Vidaur L., Almirall J., Cordero L., Gil Rueda B., Jimenez I., Martín M., Arenzana A., Pozo J., Ruíz-Santana S., Vallés J., Sirvent J., Lorente L., Luque P., Masclans J.R., Rodriguez A., Guerrero E., Bonastre J., Vidaur L., Almirall J., Cordero L., Gil Rueda B., Jimenez I., Martín M., Arenzana A., Pozo J., Ruíz-Santana S., Vallés J., Sirvent J., Lorente L., Luque P., Figueira L., Nava J., Jareño A., Hermosa C., Marques A., Mariscal F., Zaragoza R., Loza A. and Rello J. Noninvasive ventilation usefulness and effectiveness in H1N1 influenza a virus respiratory failure: 144. INTENSIVE CARE MEDICINE. 2010; 36 (SUPPL.2):S326.



- Letran A., Estella A., Fatou R. and Perez-Bello L. Patient with severe asthma admitted to an intensive care unit. ALLERGY: European Journal of Allergy and Clinical Immunology. 2010; 65(SUPPL.92): 218-9.
- Monge García M.I., Gil Cano A. and Gracia Romero M. Dynamic assessment of arterial elastance to predict arterial pressure response to volume loading in preload-dependent patients. INTENSIVE CARE MEDICINE. 2010; 36 (SUPPL.2): S362.
- Maraver F, Michán A, Morer C, Aguilera L Is thalassotherapy simply a type of climatotherapy? INT J BIOMETEREOL. 2010.
- Labarga P, Vispo M.E., Guardiola J.M., Miralles C., Martín-Carbonero L., Portu J., Barreiro P., Miralles P., Morello J., Tellez M.J., Bancalero P., Asensi V., Rallón N.I., Santos I., Morano L., Aguirrebengoa K., Rios M.J., Rubio R., Neukam K., González-Lahoz J. and Soriano V. Sustained virological response in HIV/HCV coinfectd patients without rapid virological response (RVR) on peginterferon-ribavirin therapy . JOURNAL OF THE INTERNATIONAL AIDS SOCIETY. 2010; 13 (SUPPL. 4).
- Oliveras A., Armario P., Hernandez Del Rey R., Cuadrado L.M., Gomez P, Veiga A., Martínez I., Olmos M., Redon J. and De La Sierra A. In resistant hypertension, a cutoff for urinary albumin excretion lower than the current definition of microalbuminuria is significantly associated with blood pressure. JOURNAL OF HYPERTENSION. 2010; 28 (SUPPL. A): e583.
- Letran A., Estella A., Fatou R. and Perez-Bello L. Patient with severe asthma admitted to an intensive care unit. ALLERGY: European Journal of Allergy and Clinical Immunology . 2010; 65 (SUPPL. 92): 218-9.
- Júlvez LP, Del Castillo Sánchez JB, Feijoo JG, Rubio-Terrés C. Methodologic Quality of Studies on Prognostic Factors for Primary Open-angle Glaucoma Progression Measured by Visual Field Deterioration. J GLAUCOMA.2010;19(9): 587-91.
- Almenar Cubells D., Bosch Roig C., Jiménez Orozco E., Cruz Mora M.A., Cuervo J.M., Díaz N., Sánchez Heras A.B., Galán Brotons J.A., Giner V.G. and Codes M. Granulocyte colony-stimulating factors (G-CSF) patterns of use effect on neutropenia-related outcomes and response rate in patients with solid tumours undergoing chemotherapy (CT). ANNALS OF ONCOLOGY. 2010; 21 (SUPPL. 8): viii394.
- J. L. Gonzalez-Larriba, A. Berrocal, P. Cerezuela, A. Galan, J. Jimenez, A. Moreno, J. M. Piulats, J. Fra, G. Crespo and J. Gonzalez. Retrospective study of the efficacy and safety of fotemustine in 170 patients with metastatic melanoma. JOURNAL OF CLINICAL ONCOLOGY. 2010; 28 (15 SUPPL. 20): e19011. Conference Abstract. FI: 17,793
- Valero A, Ferrer M, Baró E, Sastre J, Navarro AM, Martí-Guadaño E, Dávila I, Del Cuvillo A, Colás C, Antépara I, Alonso J, Mola O, Izquierdo I, Mullol J. Discrimination between moderate and severe disease may be used in patients with either treated or untreated allergic rinitis. ALLERGY: European Journal of Allergy and Clinical Immunology . 2010; 65 (12): 1609-13.
















- ❏ Rodríguez-Bayona B, Ramos-Amaya A, Pérez-Venegas JJ, Rodríguez C, Brieva JA. Decreased frequency and activated phenotype of blood CD27 IgD IgM B lymphocytes is a permanent abnormality in systemic lupus erythematosus patients. *ARTHRITIS RESEARCH & THERAPY*. 2010; 12 (3): R 108.
- ❏ Naredo E., Batlle-Gualda E., García-Vivar M.L., García-Aparicio A.M., Fernández-Sueiro J.L., Fernández-Prada M., Giner E., Rodríguez-Gomez M., Pina M.F., Medina-Luezas J.A., Toyos F.J., Campos C., Gutiérrez-Polo R., Ferrer M.A., Martínez O., Díaz-Torne C., Gonzalez T., Campos S., Queiro R., Castaño-Sánchez M., Aznar J.J., Bustabad S., Paez-Camino M., Tuneu R., Ruiz T., Mateo L., Pujol M., Ponce A., Ros I., Gallegos A., Moreno J., Gumbau D., Sianes M., Poveda-Elices M.J., Romero-Gómez M. and Raya E. Power doppler ultrasonography assessment of entheses in spondyloarthropathies: Response to therapy of enthesal abnormalities. *JOURNAL OF RHEUMATOLOGY*. 2010; 37 (10): 2110-7.
- ❏ Estella A. Bronchoalveolar lavage for pandemic influenza A (H1N1)v pneumonia in critically ill patients. *INTENSIVE CARE MEDICINE*. 2010; 36 (11): 1976-7.
- ❏ Labarga P , Vispo ME, Guardiola , Miralles C, Martín-Carbonero P, Portu J, Barreiro P, Miralles P, Morillo J, Tellez MJ, Bancalero P, et al. Sustained virological response in HIV/HCV coinfecting patients without rapid virological response (RVR) on peginterferon-ribavirin therapy. *JOURNAL OF INTERNATIONAL AIDS SOCIETY*. 2010;13 (Suppl 4): P208.
- ❏ Lorente-Rovira E, Santos-Gómez JL, Moro M, Villagrán JM, McKenna PJ., et al. Confabulation in schizophrenia A neuropsychological study. *JOURNAL OF THE INTERNATIONAL NEUROPSYCHOLOGICAL SOCIETY*. 2010; 16 (6): 1018-26.
- ❏ Del Cuvillo A, Montoro J, Bartra J, Valero A, Ferrer M, Jauregui I, Dávila I, Sastre J, Mullol J. Validation of ARIA duration and severity classifications in Spanish allergic rhinitis patients- The ADRIAL cohort study. *RHINOLOGY*. 2010; 48 (2): 201-5.
- ❏ Menor Almagro R, Jurado Roger A, Rodríguez Gutierrez F, de al Iglesia JL, Venegas JP, Salaberri J, Paez M. Clinical utility of 5052, ro60 y la autoantibodies. *ANNALS RHEUMATIC DISEASES*. 2010; 69 (SUPPL3):665.
- ❏ Marengo J., Fernandez-Nebro A., F Lopez-Longo FJ., Tomero E., Carreira P., Hernandez-Cruz B., Rua-Figueroa, IJ., Narváez J., Olive A., Zea A., Fernandez-Castro M., Pego-Reigosa JM., Raya E., Freyre M., Martínez-Taboada V., Perez-Venegas JJ., et al. Effectiveness and safety of rituximab in patients with systemic lupus erythematosus refractory to standard therapy. *ANNALS RHEUMATIC DISEASES*. 2010; 69 (SUPPL3): 554.



Artículos de revistas científicas nacionales

- ❏ Cabezas F.M., Zarallo A.R., Torres I.P., Rodríguez J.A. and Hernández M.D.J. Significant increase in thrombolytic therapy in stroke management. SALUD I CIENCIA. 2010; 17 (6): 529-32.
- ❏ Hueso Monge S., Hernández Castellet JC., Jimenez Arjona, J., Campos Álvarez, R. Autoinmunidad y estados de hipercoagulabilidad: Análisis de los estudios realizados en el hospital de Jerez durante 1 año. CUADERNOS DE AUTOINMUNIDAD. 2010; 3 (1): 54.
- ❏ Estella A. Intrapulmonary inflammatory response in critically ill patients with pneumonia. MED INTENSIVA. 2010; 34 (9):590-4.
- ❏ Monzón J.L., Saralegui I., Molina R., Abizanda R., Cruz Martín M., Cabré L., Martínez K., Arias J.J., López V., Gràcia R.M., Rodríguez A. and Masnou N. Ethics of the cardiopulmonary resuscitation decisions. MEDICINA INTENSIVA. 2010; 34 (8): 534-549.
- ❏ Jiménez Arjona J, Reguera García A, Hernández Castellet JC, Michán Doña A. Adult systemic mastocytosis: A diagnostic challenge. REV CLIN ESP.2010; 210(11):e58-e60.
- ❏ Maraver F. and Michán A. Is tap water the same as mineral water? No, certainly, it is not. MEDICINA CLÍNICA. 2010; 134(1): 40-2.
- ❏ Escribano Serrano J, Bautista Martín T.J., Michán Doña A.L. Comment on assessment of the new CKD-EPI equation. NEFROLOGIA.2010; 30 (3): 367-8.
- ❏ Endrino Gómez F., Michán Doña A. Diabetes tipo 2 y tratamiento con esteroides AVANCES EN DIABETOLOGIA. 2010; 26 (1):53-8.
- ❏ Alados J.C., Alcaraz M.J., Aller A.I., Miranda C., Pérez J.L. and Romero P.A. Designing a clinical microbiology laboratory. ENFERMEDADES INFECCIOSAS Y MICROBIOLOGÍA CLÍNICA. 2010; 28 (7): 453-60.
- ❏ López-Suárez A., Beltrán-Robles M., Elvira-González J., Fernández-Palacín F., Bascuñana-Quirell A., Benítez-Del-Castillo J. and Gómez-Fernández P. Comparación de las ecuaciones MDRD y CKD-EPI en la estimación de la tasa de filtrado glomerular en la población general. MEDICINA CLÍNICA. 2010; 134 (14): 617-23.
- ❏ Pérez Valenzuela J.M. Mi experiencia en oncología. METAS DE ENFERMERIA.2010; 13 (10): 74-5.
- ❏ Salguero JS, Durán DG, Peracaula CS, Iznardi CR, Tardío JO. Refractory Kawasaki disease with coronary aneurysms treated with infliximab. ANALES DE PEDIATRIA (BARC). 2010; 73 (5): 268-271.
- ❏ Moreno-Pérez D., Andrés Martín A., Altet Gómez N., Baquero-Artigao F., Escribano Montaner A., Gómez-Pastrana Durán D., González Montero R., Mellado Peña M.J., Rodrigo-Gonzalo-De-Liria C. and Ruiz Serrano M.J. Diagnosis of tuberculosis in pediatrics. Consensus document of the Spanish Society of Pediatric. ANALES DE PEDIATRIA (BARC). 2010; 73 (3): 143 e1-143 e14.



-  Malfaz F.C., Grisolia L.P., Muñoz M.J.S., García F.G., Sastre J.L., García Del Rio M., Cabañas J.G., Doménech E., Galiana G.G., Benjumea A.G., Mendivil C., Fraga J.M., Abizanda S.S., Novoa G., Trisac J.L.F., Gonzalez E.J.P., Paredes C., Echániz I., Romera G., Ortiz J., Roqués V. and Aloy J.F. Effectiveness of palivizumab to prevent hospitalization for respiratory syncytial virus infection in preterm infants 321 to 35° weeks' gestation in Spain. ACTA PEDIATRICA ESPAÑOLA. 2010; 68 (1): 13-8.
-  Puerto Alonso JL, Souza JLP, Mohedano PD, Martin JC. Hepatitis aguda mortal y colestasis asociadas a moxifloxacino en un sujeto hepatópata. MEDICINA CLINICA. 2010; 134 (8): 375-6.
-  Gordillo M., Cabrera Galan C., Garcia Cuesta A., Soto Campos G., Valenzuela Mateos F. Enfermedades pleurales: neumotorax. MEDICINE. 2010; 10: 4646-52.
-  Campos J.G., Del Castillo Otero D. Micosis pulmonares. MEDICINE. 2010; 10: 4597-604.
-  Arenas Gordillo M., Valenzuela Mateos F., Perez Grimaldi F., Del Castillo Otero D. Indicaciones de la biopsia pleural. MEDICINE. 2010; 10 (68): 4673-5.
-  Garzón Benavides M, Pizarro Moreno A, García Lozano R, et al. Registro andaluz de la poliposis adenomatosa familiar. Análisis de los pacientes incluidos. REVISTA ESPAÑOLA DE ENFERMEDADES DIGESTIVAS. 2010; 102 (11): 653-7.
-  Gutiérrez-Cafranga E, García-Molina FJ, León-del-Pino R, Montes-Posada E, J Franco-Osorio JD, Mateo-Vallejo FJ. Hemoperitoneo por rotura hepática en gestante por síndrome HELLP. REVISTA ESPAÑOLA DE ENFERMEDADES DIGESTIVAS. 2010; 102 (7): 453-7.
-  Benitez AH, Bermudez MN. Plan de cuidados a una paciente con una fractura pertrocantérea. Revista de la sociedad española de enfermería nefrológica. 2010; 13 (3): 12.
-  Vergara-Moragues E, González-Saiz F, Lozano-Rojas O, et al . Diagnóstico del trastorno por déficit de atención e hiperactividad (TDAH) en pacientes adultos con dependencia de cocaína: utilidad de los nuevos síntomas de funcionamiento ejecutivo de Barkley. TRASTORNOS ADICTIVOS. 2010; 12 (2): 72-8.
-  Estella A. Caso clínico comentado: enferma grave con mal pronóstico ingresada en al Unidad de Cuidados Intensivos. BIOÉTICA COMPLUTENSE. 2010 (2): 8-9.
-  Grandal Y , Carrasco C, Mendoza M , de la Iglesia JL, Páez Camino M, Salaberrí J, Pérez Venegas JJ Ruiz M. Análisis comparativo de la derivación a reumatología en un área hospitalaria de Andalucía y otra área vasca. ¿Es similar la necesidad asistencial de la reumatología en ambas comunidades autónomas? REUMATOLOGÍA CLÍNICA. 2010; 6 (ESPC CONGR): 179.
-  Grandal Y, Carrasco C, Mendoza M. Análisis de la derivación a reumatología en un área hospitalaria de Andalucía ¿Estamos bien situados dentro de los servicios de salud? REUMATOLOGÍA CLÍNICA. 2010; 6 (ESP CONGR): 85.
-  Moreno Santos MA, Viciano Garrido R, Jiménez Orozco E, Vacas Rama A, Ruiz Campos JL. Nuevas terapias en cancer de colon. NUEVA ONCOLOGÍA. 2010(10):10-11.



ENSAYOS CLÍNICOS, ESTUDIOS POSTAUTORIZACIÓN Y PROYECTOS DE INVESTIGACIÓN

UNIDAD DE GESTIÓN CLÍNICA DE CARDIOLOGÍA

Ensayos Clínicos

<p>“Estudio de eventos cardiovasculares para evaluar el potencial de aleglitazar en la reducción del riesgo cardiovascular en pacientes con un episodio reciente de síndrome coronario agudo (SCA) y diabetes mellitus tipo 2 (DM2)”</p>	<p>Investigador Principal: Carlos Pérez Muñoz</p>
<p>“Estudio de variables clínicas de darapladib frente a placebo en sujetos con enfermedad coronaria crónica para comparar la incidencia de acontecimientos cardiovasculares adversos mayores (ACAM)”</p>	<p>Investigador Principal: Carlos Pérez Muñoz</p>
<p>“Evaluación de saxagliptina a partir de los resultados vasculares registrados en pacientes con diabetes mellitas!”</p>	<p>Investigador Principal: Carlos Pérez Muñoz</p>

UNIDAD DE GESTIÓN CLÍNICA DE CUIDADOS CRÍTICOS Y URGENCIAS

Ensayos Clínicos

<p>“Ensayo clínico en fase IV aleatorio, abierto, multicéntrico y de no inferioridad para comparar la seguridad y la eficacia de clistina iv. con meropenem iv. en el tratamiento de la neumonía asociada a ventilación mecánica”</p>	<p>Investigador Principal: Ángel Estella García</p>
---	---

Estudios Postautorización

<p>“Demostrar los beneficios de MVP en marcapasos y desfibriladores cardioversores implantables (DAI) en los pacientes con historial de estimulación ventricular derecha”</p>	<p>Investigador Principal: Alfonso Cercas Sánchez</p>
<p>“Consecuencias Hemodinámicas y Respiratorias de la Ventilación Mecánica con Maniobras de Reclutamiento y PEEP de Apertura Pulmonar”</p>	<p>Investigador Principal: Anselmo Gil Cano</p>
<p>“Evaluación de los ingresos adecuado desde Servicios de Urgencia Hospitalarios en la exacerbación de la EPOC. Validez de los criterios explícitos y estudio de la variabilidad entre diferentes Centros del SNS. Estudio multicéntrico IRYSS-ADECUACIÓN-EPOC”</p>	<p>Investigador Principal: Ángel Estella García</p>



Proyectos de Investigación

“Comparación de las variaciones respiratorias del flujo braquial y aórtico durante cambios transitorios de la precarga cardiaca”

Investigador Principal: Ignacio Monge García

“Efecto de la aplicación de un protocolo de prevención sobre la incidencia de Neumonía asociada a ventilación mecánica”

Investigadora Principal: Dolores Mendoza Delgado

“Efectos de la toma de IVABRADINA o betabloqueante (atenolol) sobre la variabilidad de la frecuencia cardiaca en reposo y durante el ejercicio en pacientes con cardiopatía isquémica estable”

Investigador Principal: Sergio Niño Bernal

“Evaluación de la elastancia arterial para predecir la respuesta de la presión arterial en pacientes Precarga-Dependientes”

Investigador Principal: Ignacio Monge García

UNIDAD DE GESTIÓN CLÍNICA DE DIGESTIVO

Ensayos Clínicos

“Estudio multicéntrico, aleatorizado, doble ciego y controlado con placebo para evaluar la eficacia de norfloxacino oral asociado a cefotaxima en el tratamiento de la peritonitis bacteriana espontánea en pacientes con cirrosis con bajo y alto riesgo de desarrollar complicaciones”

Investigador Principal: Jesús Miguel López Cepero Andrada

Estudios Postautorización

“Estudio de 5 años, no intervencionista, de registro de datos de HUMIRA® (ADALIMUMAB) en pacientes con enfermedad de Crohn (ec) activa moderada a grave”

Investigador Principal: Antonio Ferre Álamo

UNIDAD DE GESTIÓN CLÍNICA DE ENFERMEDADES INFECCIOSAS Y MICROBIOLOGÍA

Ensayos Clínicos

“Estudio transversal realizado en Europa y Cánada para evaluar y analizar la prevalencia de detección positiva de síntomas de ansiedad o depresión y deterioro neurocognitivo en paciente infectados por el VIH-1. Estudio CRANlum”

Investigador Principal: José Alberto Terrón Pernia

“Calidad de vida, función neurocognitiva y características clínicas de las mujeres maduras VIH+ en España. Comparación con controles sin infección por el VIH. Etapas EVha. Parte 3”

Investigador Principal: José Alberto Terrón Pernia

“Análisis epidemiológico transversal para describir las razones del cambio de la terapia antirretroviral en el paciente VIH positivo (SWITHC AUDIT)”

Investigador principal: José Alberto Terrón Pernia

“Valoración del riesgo y factores de riesgo coronarios en una población de pacientes infectados por el virus de inmunodeficiencia humana (VIH)”

Investigador principal: José Alberto Terrón Pernia

Estudios Postautorización

“QuantiFERON-TB® gold in tube en el diagnóstico de la enfermedad tuberculosa y su utilidad como marcador de respuesta al tratamiento”

Investigadora Principal: Elvira Pérez Escolano

“Infección asintomática por Chlamydia Trachomatis”

Investigador Principal: Juan Carlos Alados Arboleda

Proyectos de investigación con financiación de agencia Nacional

“Ensayo clínico comparativo de dos estrategias para la toma de decisiones terapéuticas en el estudio de contactos de TB: estrategia estándar, basada en la prueba de la tuberculina (PT) sola, frente a la combinación de PT y Quantiferon ®-TB Gold In-Tube”

Investigadores Principales: Dolores López Prieto y Elvira Pérez Escolano

UNIDAD DE GESTIÓN CLÍNICA DE FARMACIA INTERNIVELES CON ATENCIÓN PRIMARIA

Estudios Postautorización

“Evaluación de la Calidad de Vida Relacionada Con la Salud durante el tratamiento combinado de la Hepatitis Crónica por el virus de la Hepatitis C en condiciones de práctica clínica habitual”

Investigadora principal: Asunción Almendral Vicente

UNIDAD DE GESTIÓN CLÍNICA DE HEMATOLOGÍA

Ensayos Clínicos

“Estudio fase II nacional, abierto, multicéntrico, no controlado de pacientes con mieloma múltiple tratados con Bortezomib (Velcade) pre y postrasplante alogénico de progenitores hematopoyéticos con acondicionamiento no mieloablativo”

Investigador principal: Sebastián Garzón López

Tratamiento con R-Mega CHOP y rescate precoz con R-IFE y trasplante autólogo de progenitores hematopoyéticos (TAPH) según respuesta medida por tomografía por emisión de positrones (PET) en pacientes con linfoma difuso de célula grande B (LDCGB) con mal pron”

Investigadora principal: M^a José Ramírez Sánchez

“Estudio multicéntrico, no aleatorizado, abierto, en Fase II, para valorar la eficacia y seguridad de la inducción con Rituximab, Fludarabina, Ciclofosfamida, seguido de Rituximab como mantenimiento (R-Fc-Rm) en el tratamiento de la leucemia linfática crónica en primera línea”

Investigador principal: José Luís Guzmán Zamudio

“Estudio nacional, multicéntrico, aleatorizado, abierto, fase III de Revlimid (Lenalidomida) más dexametasona (Redex) versus observación en pacientes con mieloma múltiple (MM) quiescente (MM smoldering) con alto riesgo de progresión a MM sintomático”.

Investigador principal: José Luís Guzmán Zamudio

“Estudio Fase III, abierto, multicéntrico, aleatorizado, de tres brazos para comparar la eficacia y la seguridad de RO5072759 + clorambucilo (GClb), rituximab + clorambucilo (RClb) o clorambucilo (Clb) en monoterapia en pacientes con comorbilidades y LLC no tratados previamente”

Investigador principal: José Luís Guzmán Zamudio

“Ensayo clínico multicéntrico fase I/II aleatorizado y controlado para la evaluación de seguridad y factibilidad de la terapia con dos dosis distintas de células madres mesenquimales procedentes de tejido adiposo en pacientes con la enfermedad injerto contra huésped crónica extensa”

Investigador principal: Sebastián Garzón López

“Estudio randomizado en fase IIIb de MabThera (rituximab) agregado a quimioterapia, bendamustina o clorambucilo, en pacientes con leucemia linfática crónica”

Investigadora principal: M^a José Ramírez Sánchez

Ensayos Clínicos

“Estudio de fase III, randomizado, doble ciego, de mantenimiento de lenalidomida (RevlimidR) frente a placebo en pacientes respondedores de edad avanzada con linfoma difuso de células B grandes y tratados con R-CHOP en primera línea”

Investigadora principal: M^a José Ramírez Sánchez

“Trasplante alogénico de donante emparentado de progenitores hematopoyéticos tras acondicionamiento no mieloblatoivo en pacientes con linfoma No Hodgkin”

Investigadora principal: M^a José Ramírez Sánchez

“Estudio fase II abierto prospectivo no aleatorizado para valorar la combinación de rituximab, bendamustina, mitoxantrone, dexametasona (R-BMD) en pacientes con linfoma folicular refractarios o en recaída”

Investigadora principal: M^a José Ramírez Sánchez

“Estudio fase II prospectivo, abierto, multicéntrico de Gemcitabina, Oxaliplatino y Dexametasona + Rituximab en pacientes con linfomas agresivos (difuso de células grandes B y del manto) en recaída o resistencia no subsidiarios de ser sometidos a quimioterapia intensa y trasplante autólogo de progenitores hemocitopoyéticos”

Investigadora principal: M^a José Ramírez Sánchez

“Estudio no aleatorizado y abierto, para evaluar las propiedades farmacocinéticas, la seguridad y la eficacia de ReFacto AF en sujetos pediátricos menores de 12 años con hemofilia A severa (FVIII:C<1%) previamente tratados”

Investigadora principal: Rosa Campos Álvarez

“Estudio Fase II de Combinación de Lenalidomida/Ciclofosfamida a dosis metronómicas/Prednisolona para el tratamiento de pacientes mayores de 75 años con mieloma múltiple de nuevo diagnóstico”

Investigador Principal: José Luis Guzmán Zamudio

Estudios Postautorización

“Predicción de la respuesta hematológica, citogenética y molecular a la terapia con inhibidores de la tirosinasa de la segunda línea en la leucemia mieloide crónica Ph positiva”

Investigadora Principal: M^a José Ramírez Sánchez



UNIDAD DE GESTIÓN CLÍNICA DE MEDICINA INTERNA

Estudios Postautorización

“Efectos de la toma de IVABRADINA o betabloqueante (atenolol) sobre la variabilidad de la frecuencia cardíaca en reposo y durante el ejercicio en pacientes con cardiopatía isquémica estable”

Investigador Principal: Sergio Niño Bernal

SERVICIO DE NEFROLOGÍA

Ensayos Clínicos

“Ensayo Clínico multicéntrico, doble ciego, aleatorizado, para evaluar la seguridad y tolerabilidad del tratamiento de 24 semanas con vildagliptina (50mg qd) o placebo en pacientes con Diabetes Tipo 2 e insuficiencia renal moderada”

Investigador Principal: Pablo Gómez Fernández

“Extensión de 28 semanas del ensayo clínico multicéntrico, doble ciego, aleatorizado para evaluar la seguridad y tolerabilidad del tratamiento de 24 semanas con vildagliptina (50 mg qd) o placebo en pacientes con Diabetes Tipo 2 e insuficiencia renal moderada o grave”

Investigador Principal: Pablo Gómez Fernández

“Estudio aleatorizado, doble ciego, controlado con placebo, de grupos paralelos para determinar si la adicción Aliskiren al tratamiento convencional, en pacientes con diabetes tipo 2 y alto riesgo de eventos cardiovasculares y renales, reduce la morbilidad”

Investigador Principal: Pablo Gómez Fernández

“Eficacia de Sevikar® comparado con la combinación de Perindopril/Amlodipino sobre la Presión Arterial Central en Pacientes con Hipertensión moderada a severa – SEVITENSION” – DSE-SEV-02-09”

Investigador Principal: Pablo Gómez Fernández

“Influencia de diferentes agentes antihipertensivos en la presión arterial central - Comparación de Sevikar (olmesartan/amlodipino) y la combinación perindopril/amlodipino en pacientes con la presión arterial estabilizada”

Investigador Principal: Pablo Gómez Fernández

Estudios Postautorización

“Estudio abierto, observacional, en dos grupos paralelos para evaluar y comparar la eficacia de la Mupirocina Tópica aplicada tras la cura del orificio de salida del cateter peritoneal versus realizar la limpieza del mismo de forma estandar, para la prevención de la infección del orificio de salida (IOS) y peritonitis”

Investigador Principal: Daniel Torán Montserrat

UNIDAD CLÍNICA DE NEUMOLOGÍA Y ALERGÍA

Ensayos Clínicos

“Estudio multicentrico, aleatorizado, doble ciego, doble enmascarado controlado con placebo, con grupos paralelos y diseño adaptativo, de 26 semanas de tratamiento para evaluar la eficacia, seguridad y tolerabilidad de dos dosis de indacaterol”

Investigador Principal: Gregorio Soto Campos

“Estudio de Fase IIIb, multicéntrico, de 52 semanas de duración, aleatorizado, ciego, doble enmascarado, de grupos paralelos y de eficacia que compara el efecto de indacaterol 150 µg o.d. inhalado frente a tiotropio 18 µg o.d. inhalado en la función pulmonar, la tasa de exacerbaciones y resultados relacionados en pacientes con EPOC”

Investigador Principal: Gregorio Soto Campos

UNIDAD DE GESTIÓN CLÍNICA DE OBSTETRICIA Y GINECOLOGÍA

Proyectos de Investigación

“Estudio comparativo de los resultados perinatales en mujeres ingresadas en Obstetricia en Hospitales Andaluces y su relación con la violencia durante el embarazo”

Investigadora Principal: Isabel Muñoz Jiménez

UNIDAD DE GESTIÓN CLÍNICA DE OFTALMOLOGÍA.

Proyectos de Investigación

“Evaluación de la polarimetría láser y el electrorretinograma patrón en el diagnóstico del glaucoma”

Investigador Principal: Javier Benítez del Castillo Sánchez

“Superficie ocular y tratamiento médico del glaucoma”

Investigador Principal: Javier Benítez del Castillo Sánchez

“Diagnóstico estructural y funcional del glaucoma”

Investigador Principal: Javier Benítez del Castillo Sánchez



UNIDAD DE GESTIÓN CLÍNICA DE ONCOLOGÍA

Ensayos Clínicos

"Ensayo fase III aleatorizado, multicéntrico, abierto, de grupos paralelos para comparar la eficacia y tolerabilidad de Fulvestrant (FASLODEX®) durante tres años en combinación con Anastrozol (ARIMIDEX®) durante 5 años versus Anastrozol durante 5 años como tratamiento hormonal adyuvante en mujeres posmenopáusicas con cáncer de mama temprano y receptores hormonales positivos"

Investigador Principal: Alberto Moreno Vega

"Estudio en Fase III, multicéntrico, randomizado, doble-ciego, para investigar la eficacia y seguridad de la administración oral de BIBF 1120 junto con Docetaxel como terapia estándar comparado con placebo junto con Docetaxel como terapia estándar en pacientes con cáncer de pulmón no microcítico en estadio IIIB/IV o recurrente después del fracaso de la quimioterapia de primera línea"

Investigadora Principal: Encarnación Jiménez Orozco

"Estudio Global para evaluar la adición de bavacizumab a carboplatino y paclitaxel como tratamiento en primera línea del cáncer epitelial de ovario, carcinoma de trompas de Falopio o carcinoma peritoneal primario"

Investigadora Principal: Inmaculada Gordón Santiago

"Estudio fase III,IV multicentrico,abierto,de asignación aleatoria al tratamiento, para evaluar la eficacia de la terapia de mantenimiento con Capecitapina X tras quimioterapia adyuvante estandar en pacinetes con cancer de mama operable, receptores hormona"

Investigador Principal: Rubén del Toro Salas

"Tratamiento adyuvante con FOLFOX-4 versus FOLFOX-4 + cetuximab para el cáncer de colon en estadio III extirpado completamente"

Investigadora Principal: Encarnación Jiménez Orozco

"Estudio aleatorizado, multicéntrico, fase III, para estudiar la eficacia y seguridad de bevacizumab solo o en combinación con capecitabina y oxaliplatino, como terapia de mantenimiento, tras tratamiento inicial de quimioterapia con capecitabina, oxaliplatino y bevacizumab en pacientes con adenocarcinoma colorrectal metastático"

Investigadora Principal: Encarnación Jiménez Orozco

"Ensayo clínico Multicentrico Fase III, randomizado comparando 6 ciclos de regimen FEC con 4 ciclos de regimen FEC seguido de 8 administraciones de Taxol semanal en regimen secuencial, como tratamiento adyuvante en pacientes con cancer de mama operado y afectación axilar"

Investigadora Principal: Encarnación Jiménez Orozco

"Estudio aleatorizado intergrupos de fase III para comparar 5-FU en infusión continua a altas dosis (+/- ácido folínico) con 5 FU/ácido folínico estándar, en embolada, en el tratamiento adyuvante del cáncer de colon"

Investigadora Principal: Encarnación Jiménez Orozco

"Ensayo Fase II de quimioterapia con Trastuzumab, Paclitaxel y Cisplatino administrados semanalmente en primera línea en cáncer de mama metastático"

Investigadora Principal: Encarnación Jiménez Orozco

Ensayos Clínicos

Ensayo multicéntrico, aleatorizado, controlado, abierto de quimioterapia que contiene paclitaxel (AT & T) seguida de la administración de CMF, frente a la misma quimioterapia más Herceptín, en mujeres con cáncer de mama localmente avanzado y sobreexpresión y amplificación de HER2/c-erbB-2, con un estudio de observación paralelo del mismo régimen de quimioterapia solo, administrado a pacientes con tumores HER2 negativo (0 o 1+ en inmunohistoquímica)

Investigadora Principal: Encarnación Jiménez Orozco

“Ensayo clínico multicéntrico fase III, randomizado comparando 6 ciclos de régimen Epirubicina-Paclitaxel secuencial versus 6 ciclos de régimen Epirubicina-Paclitaxel seguido de Paclitaxel semanal de mantenimiento, como tratamiento de primera línea de pacientes con cáncer de mama metastático”

Investigadora Principal: Encarnación Jiménez Orozco

“Ensayo clínico multicéntrico fase III, randomizado comparando 6 ciclos de régimen FAC (fluoruracilo, doxorubicina y ciclofosfamida) con 4 ciclos de régimen FAC seguido de 8 administraciones de Taxol semanal en régimen secuencial, como tratamiento adyuvante de pacientes con cáncer de mama operado y sin afectación axilar”

Investigadora Principal: Encarnación Jiménez Orozco

“Ensayo clínico multicéntrico fase IV-III, randomizado para la comparación de la combinación de de epirubicina y ciclofosfamida (EC) seguido de docetaxel (T) con epirubicina y docetaxel (ET) seguido de capecitabina (X) en el tratamiento adyuvante de pacientes con cáncer de mama operable y ganglios linfáticos axilares positivos”

Investigadora Principal: Encarnación Jiménez Orozco

Estudios Postautorización

“Variabilidad de la práctica clínica en el manejo del paciente con con carcinoma colorrectal metastásico (CCRm) KRAS nativo en tratamiento de primera línea con cetuximab en España”

Investigadora Principal: Encarnación Jiménez Orozco

“Estudio de los cambios endometriales en pacientes posmenopausicas con cáncer de mama en tratamiento adyuvante con anastrozol”

Investigadora Principal: Encarnación Jiménez Orozco

“Estudio retrospectivo a nivel nacional para evaluar el uso de darbepoetin alfa administrado en pauta preferencial cada tres semanas en la práctica clínica en tumores no mieloides”

Investigadora Principal: Encarnación Jiménez Orozco

“Estudio Observacional multicéntrico retrospectivo de la correlación de la toxicidad cutánea con el beneficio clínico en el tratamiento con erlotinib en monoterapia para pacientes con Carcinoma No Microcitico de Pulmón (CNMP) avanzado”

Investigadora Principal: Inmaculada Fernández Cantón

UNIDAD DE GESTIÓN CLÍNICA DE PEDIATRÍA

Ensayos Clínicos

“Estudio en fase 1/2a aleatorizado, doble ciego, controlado con placebo de aumento de la dosis para evaluar la seguridad, la tolerabilidad, la inmunogenicidad y la diseminación del virus de la vacuna de MEDI-534, una vacuna viva atenuada de administración intranasal contra el virus respiratorio sincitial (VRS) y el virus parainfluenza de tipo 3 (VPI3) en niños sanos de 6 a menos de 24 meses y en lactantes de 2 meses”

Investigador Principal: Joaquín Ortiz Tardío

Estudios Postautorización

“Seguimiento hasta talla adulta de una cohorte de sujetos nacidos pequeños para la edad gestacional y tratados con hormona de crecimiento”

Investigadores Principales: Francisco José Macías López y m^a Ángeles de los Santos Mata

UNIDAD DE GESTIÓN CLÍNICA DE REUMATOLOGÍA

Ensayos Clínicos

“Estudio abierto multinacional para evaluar la seguridad, tolerabilidad y eficacia de Tocilizumab en pacientes con artritis reumatoide activa en tratamiento con FAMEs no biológicos que tienen una respuesta inadecuada al tratamiento actual con FAMEs no biológicos y/o terapia anti-TNF”

Investigador Principal: Juan José Salaberri Maestrojuan

“Fase de Extensión del estudio abierto, multinacional para evaluar la seguridad, tolerabilidad y eficacia de Tocilizumab en pacientes con artritis reumatoide activa en tratamiento con FAMEs no biológicos que tienen una respuesta inadecuada al tratamiento actual con FAMEs no biológicos y/o terapia anti-TNF”

Investigador Principal: Juan José Salaberri Maestrojuan

“Estudio abierto para evaluar la adición de Golimumab subcutáneo (GLM) al tratamiento convencional con fármacos antirreumáticos modificadores de la enfermedad (FAMEs) en sujetos no tratados previamente con fármacos biológicos que padecen artritis reumatoide, seguido de un estudio aleatorizado que evalúa el valor de la administración combinada de GLM intravenoso y subcutáneo dirigida a inducir y mantener la remisión”

Investigador Principal: José Pérez Venegas



Estudios Postautorización

"Estudio observacional, multicéntrico, para la descripción de patrones de uso y dosificación de Ro-Actemra® (tocilizumab) en el tratamiento de pacientes con artritis reumatoide en la práctica clínica habitual"

Investigador Principal: Yolanda Cabello Fernández

"Estudio observacional postautorización de seguimiento a cinco años de pacientes con Artritis reumatoide anteriormente tratados en el estudio M02-497 (ReAct) y a los que posteriormente se les ha prescrito HUMIRA"

Investigador Principal: Juan José Salaberri Maestrojuan

"Estudio observacional postautorización sobre la seguridad y efectividad de ADALIMUMAB HUMIRA en pacientes con artritis reumatoide"

Investigador Principal: Juan José Salaberri Maestrojuan

"Factores predictivos de la respuesta terapéutica en pacientes con espondilitis anquilosante activa: éxito y fracaso de la terapia biológica"

Investigador Principal: José Luís de la Iglesia Salgado

"Prevalencia de fracturas en mujeres con artritis reumatoide o lupus eritematoso sistémico en tratamiento crónico con glucocorticoides"

Investigador Principal: José Luís de la Iglesia Salgado

SALUD MENTAL INTERNIVELES

Ensayos Clínicos

"Estudio de seguridad y eficacia a largo plazo de Pregabalina en sujetos con trastornos de ansiedad generalizada"

Investigador Principal: José Villagrán Moreno

UNIDAD DE GESTIÓN CLÍNICA DE TRAUMATOLOGÍA

Ensayos Clínicos

"Proximal Femoral Nail Antirotation TM (PFNA) frente a Gamma Nail 3 TM (Gamma3) para la fijación intramedular de las fracturas trocantéricas inestables"

Investigador Principal: Antonio Pérez Alcántara



UROLOGÍA

Ensayos Clínicos

“Estudio Postautorización Observacional Prospectivo para evaluar la prevalencia de Síndrome Metabólico en pacientes con cáncer de próstata antes y después de doce meses de trat^o con formulaciones trimestrales de análogos de la LHRH”

Investigador Principal: Álvaro Juárez Soto

“Estudio observacional para determinar la presencia e incidencia de células tumorales circulantes (CTCS) y explorar su valor predictor en una cohorte de pacientes recién diagnosticados de cáncer de próstata hormono-sensible o renal con metástasis óseas”

Investigador Principal: Álvaro Juárez Soto.

“Estudio Observacional, Prospectivo en Varones con Eyaculación Precoz que son Tratados con PRILIGY® o con cuidados alternativos”

Investigador Principal: Rafael Ibáñez Suarez

HOSPITAL de Jerez



Servicio Andaluz de Salud
CONSEJERÍA DE SALUD